



**UNIVERSIDAD POLITÉCNICA
DE BACALAR**

**ESTADOS FINANCIEROS
FEBRERO 2017**

**SECRETARÍA ADMINISTRATIVA
DEPTO. DE RECURSOS FINANCIEROS**



Universidad Politécnica de Bacalar
ESTADO DE QUINTANA ROO
Estado de Situación Financiera
 Al 28/feb./2017

Usr: supervisor
 Rep: rptEstadoSituacionFinanciera

Fecha y hora de Impresión | 20/mar./2017 | 08:04 p. m.

	2016	2017	2016
ACTIVO			
ACTIVO CIRCULANTE			
EFFECTIVO Y EQUIVALENTES	\$1,300,318.97		\$3,581,395.17
BANCOS/TESORERÍA	\$613,711.63		\$3,581,395.17
DERECHOS A RECIBIR EFECTIVO O EQUIVALENTES	\$613,711.63		\$57,107.26
CUENTAS POR COBRAR A CORTO PLAZO	\$686,607.34		\$1,100,202.82
DEUDORES DIVERSOS POR COBRAR A CORTO PLAZO	\$558,952.25		\$1,911,710.09
DEUDORES DIVERSOS POR PAGAR A CORTO PLAZO	\$127,655.09		-\$512,375.00
Total de Activos Circulantes	\$1,300,318.97		\$3,581,395.17
ACTIVO NO CIRCULANTE			
BIENES MUEBLES	\$3,007,576.97		\$0.00
MOBILIARIO Y EQUIPO DE ADMINISTRACIÓN	\$7,081,035.69		\$0.00
MOBILIARIO Y EQUIPO EDUCACIONAL Y RECREATIVO	\$3,679,050.53		\$3,581,395.17
EQUIPO E INSTRUMENTAL MEDICO Y DE LABORATORIO	\$1,088,651.58		
VEHÍCULOS Y EQUIPO DE TRANSPORTE	\$1,801,501.49		
MAQUINARIA, OTROS EQUIPOS Y HERRAMIENTAS	\$333,192.00		
MAQUINARIA, OTROS EQUIPOS Y HERRAMIENTAS	\$178,640.09		
ACTIVOS INTANGIBLES	\$321,111.14		
SOFTWARE	\$315,340.36		
PATENTES, MARCAS Y DERECHOS	\$5,770.78		
DEPRECIACIÓN, DETERIORO Y AMORTIZACIÓN ACUMULADA DE BIENES MUEBLES	-\$4,394,569.86		
DEPRECIACIÓN ACUMULADA DE BIENES MUEBLES	-\$4,261,781.13		
AMORTIZACIÓN ACUMULADA DE ACTIVOS INTANGIBLES	-\$132,788.73		
Total de Activos No Circulantes	\$3,007,576.97		\$2,654,272.92
Total de Activos	\$4,307,895.94		\$6,235,668.09
PASIVO			
PASIVO CIRCULANTE			
CUENTAS POR PAGAR A CORTO PLAZO	\$1,715,197.07		\$5,914,852.02
SERVICIOS PERSONALES POR PAGAR A CORTO PLAZO	\$994,468.57		\$5,914,852.02
PROVEEDORES POR PAGAR A CORTO PLAZO	\$720,728.50		\$438,811.25
RETENCIONES Y CONTRIBUCIONES POR PAGAR A CORTO PLAZO	\$602,961.09		\$1,563,233.59
OTRAS CUENTAS POR PAGAR A CORTO PLAZO	\$117,767.41		\$3,205,432.18
Total de Pasivos Circulantes	\$1,715,197.07		\$707,375.00
PASIVO NO CIRCULANTE			
Total de Pasivos	\$4,520,471.02		\$0.00
HACIENDA PÚBLICA/ PATRIMONIO			
HACIENDA PÚBLICA/PATRIMONIO CONTRIBUIDO	\$7,267,242.26		
HACIENDA PÚBLICA/PATRIMONIO GENERADO	\$3,738,282.12		
RESULTADOS DEL EJERCICIO (AHORRO/ DESAHORRO)	\$1,217,987.96		
RESULTADOS DE EJERCICIOS ANTERIORES	\$1,805,515.09		
EXCESO O INSUFICIENCIA EN LA ACTUALIZACIÓN DE LA	\$333,192.00		
Total Hacienda Pública/Patrimonio	\$172,265.09		
Total Hacienda Pública/Patrimonio	\$307,148.58		
Total Hacienda Pública/Patrimonio	\$301,377.80		
Total Hacienda Pública/Patrimonio	\$5,770.78		
Total Hacienda Pública/Patrimonio	-\$3,053,919.82		
Total Hacienda Pública/Patrimonio	-\$2,982,839.81		
Total Hacienda Pública/Patrimonio	-\$71,080.01		
Total Hacienda Pública/Patrimonio	\$4,520,471.02		
Total Hacienda Pública/Patrimonio	\$6,235,668.09		





**Universidad Politécnica de Bacalar
ESTADO DE QUINTANA ROO
Estado de Situación Financiera
Al 28/feb./2017**


Ustr. supervisor
Rep. rptEstadoSituacionFinanciera

Fecha y hora de Impresión | 20/mar./2017
08:04 p. m.

	<u>2017</u>	<u>2016</u>
LEY DE INGRESOS		\$0.00
LEY DE INGRESOS ESTIMADA	\$25,098,201.00	\$16,197,346.00
LEY DE INGRESOS POR EJECUTAR	\$22,923,840.00	\$14,053,163.00
LEY DE INGRESOS DEVENGADA	\$2,174,361.00	\$2,144,183.00
LEY DE INGRESOS RECAUDADA	\$2,174,361.00	\$2,026,259.00
PRESUPUESTO DE EGRESOS		\$0.00
PRESUPUESTO DE EGRESOS APROBADO	\$25,098,201.00	\$16,197,346.00
PRESUPUESTO DE EGRESOS POR EJERCER	\$22,825,352.57	\$14,950,066.12
MODIFICACIONES AL PRESUPUESTO DE EGRESOS APROBADO	\$0.00	\$663,668.33
PRESUPUESTO DE EGRESOS COMPROMETIDO	\$2,272,848.43	\$1,910,948.21
PRESUPUESTO DE EGRESOS DEVENGADO	\$2,272,848.43	\$1,910,948.21
PRESUPUESTO DE EGRESOS EJERCIDO	\$2,272,848.43	\$1,910,948.21
PRESUPUESTO DE EGRESOS PAGADO	\$2,233,493.13	\$1,770,361.05


Mtro. Jorge Mario Baeza Ruiz
Jefe de Departamento de Recursos Financieros


Dra. Manuela Laguna Coral
Rectora


M.A.F. José Miguel de Luna Reyes
Dirección de Planeación

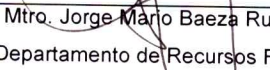



Universidad Politécnica de Bacalar
ESTADO DE QUINTANA ROO
Estado de Actividades
Del 01/ene./2017 al 28/feb./2017


Usu: supervisor
 Rep: rptEstadoActividades

Fecha y hora de Impresión | 20/mar./2017
 08:05 p. m.

	<u>2017</u>	<u>2016</u>
INGRESOS Y OTROS BENEFICIOS		
INGRESOS DE GESTIÓN		
INGRESOS POR VENTA DE BIENES Y SERVICIOS	\$702,560.00	\$21,650.00
PARTICIPACIONES, APORTACIONES, TRANSFERENCIAS, ASIGNACIONES, SUBSIDIOS Y	\$702,560.00	\$21,650.00
PARTICIPACIONES Y APORTACIONES	\$1,471,801.00	\$2,122,533.00
CONVENIOS	\$318,700.00	\$545,175.00
TRANSFERENCIAS, ASIGNACIONES, SUBSIDIOS Y OTRAS AYUDAS	\$318,700.00	\$545,175.00
SUBSIDIOS Y SUBVENCIONES	\$1,153,101.00	\$1,577,358.00
OTROS INGRESOS Y BENEFICIOS	\$1,153,101.00	\$1,577,358.00
	\$0.00	\$0.00
Total de Ingresos y Otros Beneficios	\$2,174,361.00	\$2,144,183.00
GASTOS Y OTRAS PÉRDIDAS		
GASTOS DE FUNCIONAMIENTO	\$2,272,848.43	\$1,894,089.59
SERVICIOS PERSONALES	\$1,878,082.70	\$1,229,849.08
MATERIALES Y SUMINISTROS	\$129,855.92	\$296,676.94
SERVICIOS GENERALES	\$264,909.81	\$367,563.57
TRANSFERENCIAS, ASIGNACIONES, SUBSIDIOS Y OTRAS AYUDAS	\$0.00	\$0.00
PARTICIPACIONES Y APORTACIONES	\$0.00	\$0.00
INTERESES, COMISIONES Y OTROS GASTOS DE LA DEUDA PÚBLICA	\$0.00	\$0.00
OTROS GASTOS Y PÉRDIDAS EXTRAORDINARIAS	\$0.00	\$0.00
INVERSIÓN PÚBLICA	\$0.00	\$0.00
Total de Gastos y otras Pérdidas	\$2,272,848.43	\$1,894,089.59
Resultado del Ejercicio (Ahorro/Desahorro)	-\$98,487.43	\$250,093.41


 Mtro. Jorge Mario Baeza Ruiz
 Jefe de Departamento de Recursos Financieros


 M.A.F. José Miguel de Luna Reyes
 Dirección de Planeación


 Dra. Manuela Laguna Coral
 Rectora





Universidad Politécnica de Bacalar
ESTADO DE QUINTANA ROO
Estado de Cambios en la Situación Financiera
Del 01/ene./2017 Al 28/feb./2017


Usu: supervisor
 Rep: rptEstadoCambiosSituacionFinancieraC

Fecha y hora de Impresión | 20/mar./2017 | 08:06 p. m.

	<u>2017</u>	<u>2016</u>	<u>Origen</u>	<u>Aplicación</u>
ACTIVO				
ACTIVO CIRCULANTE	\$4,307,895.94	\$6,235,668.09	\$1,927,772.15	
EFFECTIVO Y EQUIVALENTES	\$1,300,318.97	\$1,715,197.07	\$414,878.10	
DERECHOS A RECIBIR EFFECTIVO O EQUIVALENTES	\$613,711.63	\$994,468.57	\$380,756.94	
<u>ACTIVO NO CIRCULANTE</u>	\$686,607.34	\$720,728.50	\$34,121.16	
BIENES MUEBLES	\$3,007,576.97	\$4,520,471.02	\$1,512,894.05	
ACTIVOS INTANGIBLES	\$7,081,035.69	\$7,267,242.26	\$186,206.57	
DEPRECIACIÓN, DETERIORO Y AMORTIZACIÓN ACUMULADA DE BIENES	\$321,111.14	\$307,148.58		
	-\$4,394,569.86	-\$3,053,919.82	\$1,340,650.04	\$13,962.56
PASIVO				
PASIVO CIRCULANTE	\$5,914,852.02	\$3,581,395.17	\$2,333,456.85	
CUENTAS POR PAGAR A CORTO PLAZO	\$5,914,852.02	\$3,581,395.17	\$2,333,456.85	
<u>PASIVO NO CIRCULANTE</u>	\$0.00	\$0.00	\$2,333,456.85	
HACIENDA PÚBLICA/ PATRIMONIO				
<u>HACIENDA PÚBLICA/PATRIMONIO CONTRIBUIDO</u>	-\$1,606,956.08	\$2,654,272.92		\$4,261,229.00
HACIENDA PÚBLICA /PATRIMONIO GENERADO	\$0.00	\$0.00		
RESULTADOS DEL EJERCICIO (AHORRO/ DESAHORRO)	-\$1,606,956.08	\$2,654,272.92		\$4,261,229.00
RESULTADOS DE EJERCICIOS ANTERIORES	-\$98,487.43	\$250,093.41		\$348,580.84
EXCESO O INSUFICIENCIA EN LA ACTUALIZACIÓN DE LA HACIENDA PÚBLICA/ PATRIMONIO	-\$1,508,468.65	\$2,404,179.51		\$3,912,648.16
	\$0.00	\$0.00		


 Miro Jorge Mario Baeza Ruiz
 Jefe de Departamento de Recursos Financieros


 Dra. Manuela Laguna Corral
 Rectora


 M.A.F. José Miguel de Luna Reyes
 Dirección de Planeación





Universidad Politécnica de Bacalar
ESTADO DE QUINTANA ROO
Estado Analítico del Activo
Del 01/ene./2017 al 28/feb./2017

Usr: supervisor
 Rep: rptEstadoAnalíticoDeActivosYPasivos_R

Fecha y hora de Impresión: 20/mar./2017 08:07 p. m.

Concepto	Saldo Inicial 1	Cargos del periodo 2	Abonos del periodo 3	Saldo Final 4(1+2-3)	Variación del Periodo (4-1)
ACTIVO					
ACTIVO CIRCULANTE	\$4,581,386.60	\$5,645,097.14	\$5,918,587.80	\$4,307,895.94	-\$273,490.66
EFECTIVO Y EQUIVALENTES	\$1,573,809.63	\$5,645,097.14	\$5,918,587.80	\$1,300,318.97	-\$273,490.66
DERECHOS A RECIBIR EFECTIVO O EQUIVALENTES	\$383,545.22	\$3,463,133.07	\$3,232,966.66	\$613,711.63	\$230,166.41
ACTIVO NO CIRCULANTE	\$1,190,264.41	\$2,181,964.07	\$2,685,621.14	\$686,607.34	-\$503,657.07
BIENES MUEBLES	\$3,007,576.97	\$0.00	\$0.00	\$3,007,576.97	\$0.00
ACTIVOS INTANGIBLES	\$7,081,035.69	\$0.00	\$0.00	\$7,081,035.69	\$0.00
DEPRECIACIÓN, DETERIORO Y AMORTIZACIÓN ACUMULADA DE BIENES	\$321,111.14	\$0.00	\$0.00	\$321,111.14	\$0.00
	-\$4,394,569.86	\$0.00	\$0.00	-\$4,394,569.86	\$0.00


 Mtro. José Mario Baeza Ruiz
 Jefe de Departamento de Recursos Financieros


 M.A.F. José Miguel de Luna Reyes
 Dirección de Planeación


 Dra. Manuela Laguna Coral
 Rectora



Usr: supervisor

Rep: rpt:EstadoAnaliticoDeudaYPasivos

Universidad Politécnica de Bacalar
ESTADO DE QUINTANA ROO
Estado Analítico de la Deuda y Otros Pasivos
Del 01/ene./2017 Al 28/feb./2017

Fecha y 20/mar./2017

hora de Impresión 08:08 p. m.




Denominación de las Deudas	Moneda de Contratación	Institución o País Acreedor	Saldo Inicial del Periodo	Saldo Final del Periodo
DEUDA PÚBLICA				
Corto Plazo				
Deuda Interna				
Instituciones de Crédito	Peso	México	\$0.00	\$0.00
Títulos y Valores	Peso	México	\$0.00	\$0.00
Arrendamientos Financieros	Peso	México	\$0.00	\$0.00
Deuda Externa				
Organismos Financieros Internacionales				
Deuda Bilateral	Peso	México	\$0.00	\$0.00
Títulos y Valores	Peso	México	\$0.00	\$0.00
Arrendamientos Financieros	Peso	México	\$0.00	\$0.00
Subtotal Corto Plazo	Peso	México	\$0.00	\$0.00
Largo Plazo				
Deuda Interna				
Instituciones de Crédito	Peso	México	\$0.00	\$0.00
Títulos y Valores	Peso	México	\$0.00	\$0.00
Arrendamientos Financieros	Peso	México	\$0.00	\$0.00
Deuda Externa				
Organismos Financieros Internacionales				
Deuda Bilateral	Peso	México	\$0.00	\$0.00
Títulos y Valores	Peso	México	\$0.00	\$0.00
Arrendamientos Financieros	Peso	México	\$0.00	\$0.00
Subtotal Largo Plazo	Peso	México	\$0.00	\$0.00
Otros Pasivos				
Total Deuda y Otros Pasivos	Peso	México	\$6,089,855.25	\$5,914,852.02
	Peso	México	\$6,089,855.25	\$5,914,852.02



Universidad Politécnica de Bacalar
ESTADO DE QUINTANA ROO
Estado Analítico de la Deuda y Otros Pasivos
Del 01/ene./2017 Al 28/feb./2017

Usu: supervisor
 Rep: rptEstadoAnaliticoDeudaYPasivos

Fecha y hora de Impresión | 20/mar./2017 | 08:08 p. m.

Denominación de las Deudas	Moneda de Contratación	Institución o País Acreedor	Saldo Inicial del Periodo	Saldo Final del Periodo
DEUDA PÚBLICA				
 Mtro. Jorge Mario Baeza Ruiz Jefe de Departamento de Recursos Financieros		 M.A.F. José Miguel de Luna Reyes Dirección de Planeación		
 Dra. Manuella Laguna Coral Rectora				



Universidad Politécnica de Bacalar
ESTADO DE QUINTANA ROO
Estado de Variaciones en la Hacienda Pública
Del 01/ene/2017 Al 28/feb./2017

Usr: supervisor
 Rep: rptEstadoVariacionHacienda

Fecha y hora de Impresión
 20/mar./2017
 08:09 p. m.

Concepto	Hacienda Pública/ Patrimonio Generado			Ajustes por Cambios de Valor	Total
	Hacienda Pública/ Patrimonio Contribuido	De Ejercicios Anteriores	Del Ejercicio		
RECTIFICACIONES DE RESULTADOS DE EJERCICIOS ANTERIORES					
PATRIMONIO NETO INICIAL AJUSTADO DEL EJERCICIO	\$0.00	\$0.00	\$0.00	\$0.00	\$0.00
APORTACIONES	\$0.00	\$0.00	\$0.00	\$0.00	\$0.00
DONACIONES DE CAPITAL	\$0.00	\$0.00	\$0.00	\$0.00	\$0.00
ACTUALIZACIÓN DE LA HACIENDA PÚBLICA/PATRIMONIO	\$0.00	\$0.00	\$0.00	\$0.00	\$0.00
VARIACIONES DE LA HACIENDA PÚBLICA/PATRIMONIO NETO DEL EJERCICIO	\$0.00	\$2,404,179.51	\$250,093.41	\$0.00	\$2,654,272.92
RESULTADOS DEL EJERCICIO (AHORRO/ DESAHORRO)	\$0.00	\$0.00	\$250,093.41	\$0.00	\$250,093.41
RESULTADOS DE EJERCICIOS ANTERIORES	\$0.00	\$2,404,179.51	\$0.00	\$0.00	\$2,404,179.51
REVALÚOS	\$0.00	\$0.00	\$0.00	\$0.00	\$0.00
RESERVAS	\$0.00	\$0.00	\$0.00	\$0.00	\$0.00
HACIENDA PÚBLICA/PATRIMONIO NETO FINAL DEL EJERCICIO 2016	\$0.00	\$2,404,179.51	\$250,093.41	\$0.00	\$2,654,272.92
CAMBIOS EN LA HACIENDA PÚBLICA/PATRIMONIO NETO DEL EJERCICIO 2017	\$0.00	\$0.00	\$0.00	\$0.00	\$0.00
APORTACIONES	\$0.00	\$0.00	\$0.00	\$0.00	\$0.00
DONACIONES DE CAPITAL	\$0.00	\$0.00	\$0.00	\$0.00	\$0.00
ACTUALIZACIÓN DE LA HACIENDA PÚBLICA/PATRIMONIO	\$0.00	\$0.00	\$0.00	\$0.00	\$0.00
VARIACIONES DE LA HACIENDA PÚBLICA/PATRIMONIO NETO DEL EJERCICIO :	\$0.00	-\$3,912,648.16	-\$348,580.84	\$0.00	-\$4,261,229.00
RESULTADOS DEL EJERCICIO (AHORRO/ DESAHORRO)	\$0.00	\$0.00	-\$348,580.84	\$0.00	-\$348,580.84
RESULTADOS DE EJERCICIOS ANTERIORES	\$0.00	-\$3,912,648.16	\$0.00	\$0.00	-\$3,912,648.16
REVALÚOS	\$0.00	\$0.00	\$0.00	\$0.00	\$0.00
RESERVAS	\$0.00	\$0.00	\$0.00	\$0.00	\$0.00
SALDO NETO EN LA HACIENDA PÚBLICA/PATRIMONIO 2017	\$0.00	-\$1,508,468.65	-\$98,487.43	\$0.00	-\$1,606,956.08






Universidad Politécnica de Bacalar
ESTADO DE QUINTANA ROO
Estado de Variaciones en la Hacienda Pública
Del 01/ene/2017 Al 28/feb./2017

Usu: supervisor

Rep: rptEstadoVariacionHacienda

Fecha y hora de Impresión | 20/mar./2017 | 08:09 p. m.

Concepto	Hacienda Publica/ Patrimonio Contribuido	Hacienda Publica/ Patrimonio Generado De Ejercicios Anteriores	Del Ejercicio	Ajustes por Cambios de Valor	Total
 Mtro. Jorge Mario Baeza Ruiz Jefe de Departamento de Recursos Financieros					
 Dra. Mandelá Laguna Coral Rectora					
			 M.A.F. José Miguel de Luna Reyes Dirección de Planeación		



Universidad Politécnica de Bacalar
ESTADO DE QUINTANA ROO
Estado de Flujos de Efectivo
Del 01/ene/2017 Al 28/feb./2017


Utr: supervisor
 Rep: rptEstadoFlujosEfectivo

Fecha y hora de Impresión | 20/mar./2017
 08:10 p. m.


Concepto	2017	2016
FLUJOS DE EFECTIVO DE LAS ACTIVIDADES DE OPERACIÓN		
ORIGEN		
INGRESOS POR VENTAS DE BIENES	\$2,463,659.54	\$21,704,848.59
PARTICIPACIONES Y APORTACIONES	\$702,560.00	\$1,877,128.00
TRANSFERENCIAS, ASIGNACIONES, SUBSIDIOS Y OTRA AYUDAS	\$318,700.00	\$6,874,043.00
OTROS ORIGENES DE OPERACIÓN	\$1,153,101.00	\$10,382,362.84
APLICACIÓN	\$289,298.54	\$2,571,314.75
SERVICIOS PERSONALES	\$2,233,493.13	\$21,219,943.09
MATERIALES Y SUMINISTRO	\$1,878,082.70	\$16,184,051.59
SERVICIOS GENERALES	\$124,769.32	\$1,927,576.99
AYUDAS SOCIALES	\$230,641.11	\$3,060,314.51
FLUJOS NETOS DE EFECTIVO POR ACTIVIDADES DE OPERACIÓN	\$0.00	\$48,000.00
	\$230,166.41	\$484,905.50
FLUJOS DE EFECTIVO DE LAS ACTIVIDADES DE INVERSIÓN		
APLICACIÓN		
BIENES MUEBLES	\$0.00	\$103,851.08
OTRAS APLICACIONES DE INVERSIÓN	\$0.00	\$89,888.52
FLUJOS NETOS DE EFECTIVO POR ACTIVIDADES DE INVERSIÓN	\$0.00	\$13,962.56
	\$0.00	-\$103,851.08
FLUJO DE EFECTIVO DE LAS ACTIVIDADES DE FINANCIAMIENTO		
INCREMENTO/DISMINUCIÓN NETA EN EL EFECTIVO Y EQUIVALENTES AL EFEC	\$230,166.41	\$381,054.42
EFECTIVO Y EQUIVALENTES AL EFECTIVO AL INICIO DEL EJERCICIO	\$383,545.22	\$2,490.80
EFECTIVO Y EQUIVALENTES AL EFECTIVO AL FINAL DEL EJERCICIO	\$613,711.63	\$383,545.22


 Mtro. Jorge Mario Baeza Ruiz

Jefe de Departamento de Recursos Financieros


 Dra. Manuela Laguna Coral

Rectora


 M.A.F. José Miguel de Luna Reyes

Dirección de Planeación



Universidad Politécnica de Bacalar ESTADO DE QUINTANA ROO

Balanza de Comprobación del 01/ene./2017 al 28/feb./2017

Cuentas de Mayor con saldo y/o movimientos. (De la cuenta: 1000 a la 9000)

Utr. supervisor
Rep: rptBalanzaComprobacion

Fecha y hora de Impresión | 20/mar./2017
08:11 p. m.

Nat.	Cuenta	Nombre de la cuenta	SALDO ANTERIOR		MOVIMIENTOS		SALDO ACTUAL	
			DEUDOR	ACREEDOR	DEUDOR	ACREEDOR	DEUDOR	ACREEDOR
D	1000	ACTIVO	\$0.00	\$0.00	\$14,621,053.60	\$10,313,157.66	\$4,307,895.94	\$0.00
D	1100	ACTIVO CIRCULANTE	\$0.00	\$0.00	\$7,218,906.77	\$5,918,587.80	\$1,300,318.97	\$0.00
D	1110	EFFECTIVO Y EQUIVALENTES	\$0.00	\$0.00	\$3,846,678.29	\$3,232,966.66	\$613,711.63	\$0.00
D	1112	BANCOS/TESORERÍA	\$0.00	\$0.00	\$3,846,678.29	\$3,232,966.66	\$613,711.63	\$0.00
D	1112-0001	Santander	\$0.00	\$0.00	\$3,846,678.29	\$3,232,966.66	\$613,711.63	\$0.00
D	1112-0001-0001	Ingresos Propios	\$0.00	\$0.00	\$766,235.00	\$729,165.36	\$37,069.64	\$0.00
D	1112-0001-0002	Subsidio Estatal	\$0.00	\$0.00	\$2,761,743.29	\$2,251,827.30	\$509,915.99	\$0.00
D	1112-0001-0003	Subsidio Federal	\$0.00	\$0.00	\$318,700.00	\$251,974.00	\$66,726.00	\$0.00
D	1120	DERECHOS A RECIBIR EFECTIVO O EQUIVALENTES	\$0.00	\$0.00	\$3,372,228.48	\$2,685,621.14	\$686,607.34	\$0.00
D	1122	CUENTAS POR COBRAR A CORTO PLAZO	\$0.00	\$0.00	\$3,230,970.25	\$2,672,018.00	\$558,952.25	\$0.00
D	1122-71	Ingresos por ventas de bienes y servicios de organismos descentralizados	\$0.00	\$0.00	\$771,680.00	\$702,560.00	\$69,120.00	\$0.00
D	1123	DEUDORES DIVERSOS POR COBRAR A CORTO PLAZO	\$0.00	\$0.00	\$141,258.23	\$13,603.14	\$127,655.09	\$0.00
D	1123-0001	Aportaciones	\$0.00	\$0.00	\$81,069.00	\$0.00	\$81,069.00	\$0.00
D	1123-0001-0001	Gob del Edo Libre y Soberano de Q. Roo	\$0.00	\$0.00	\$81,069.00	\$0.00	\$81,069.00	\$0.00
D	1123-0002	Cuentas por Cobrar	\$0.00	\$0.00	\$60,189.23	\$13,603.14	\$46,586.09	\$0.00
D	1200	ACTIVO NO CIRCULANTE	\$0.00	\$0.00	\$7,402,146.83	\$4,394,569.86	\$3,007,576.97	\$0.00
D	1240	BIENES MUEBLES	\$0.00	\$0.00	\$7,081,035.69	\$0.00	\$7,081,035.69	\$0.00
D	1241	MOBILIARIO Y EQUIPO DE ADMINISTRACIÓN	\$0.00	\$0.00	\$3,679,050.53	\$0.00	\$3,679,050.53	\$0.00
D	1241-1	Muebles de Oficina y Estantería	\$0.00	\$0.00	\$657,479.07	\$0.00	\$657,479.07	\$0.00
D	1241-2	Muebles, Excepto de Oficina y Estantería	\$0.00	\$0.00	\$40,273.14	\$0.00	\$40,273.14	\$0.00
D	1241-3	Equipo de Computo y de Tecnologías de la Información	\$0.00	\$0.00	\$2,581,180.81	\$0.00	\$2,581,180.81	\$0.00
D	1241-9	Otros Mobiliarios y Equipos de Administración	\$0.00	\$0.00	\$400,117.51	\$0.00	\$400,117.51	\$0.00
D	1242	MOBILIARIO Y EQUIPO EDUCACIONAL Y RECREATIVO	\$0.00	\$0.00	\$1,088,651.58	\$0.00	\$1,088,651.58	\$0.00
D	1242-1	Equipos y Aparatos Audiovisuales	\$0.00	\$0.00	\$299,529.57	\$0.00	\$299,529.57	\$0.00
D	1242-3	Cámaras Fotográficas y de Video	\$0.00	\$0.00	\$10,639.20	\$0.00	\$10,639.20	\$0.00
D	1242-9	Otro Mobiliario y Equipo Educacional y Recreativo	\$0.00	\$0.00	\$778,482.81	\$0.00	\$778,482.81	\$0.00
D	1243	EQUIPO E INSTRUMENTAL MÉDICO Y DE LABORATORIO	\$0.00	\$0.00	\$1,801,501.49	\$0.00	\$1,801,501.49	\$0.00
D	1243-1	Equipo Médico y de Laboratorio	\$0.00	\$0.00	\$1,801,501.49	\$0.00	\$1,801,501.49	\$0.00
D	1244	VEHÍCULOS Y EQUIPO DE TRANSPORTE	\$0.00	\$0.00	\$333,192.00	\$0.00	\$333,192.00	\$0.00
D	1244-1	VEHÍCULOS Y EQUIPO TERRESTRE	\$0.00	\$0.00	\$333,192.00	\$0.00	\$333,192.00	\$0.00
D	1246	MAQUINARIA, OTROS EQUIPOS Y HERRAMIENTAS	\$0.00	\$0.00	\$178,640.09	\$0.00	\$178,640.09	\$0.00
D	1246-5	Equipo de Comunicación y Telecomunicación	\$0.00	\$0.00	\$167,323.09	\$0.00	\$167,323.09	\$0.00
D	1246-6	Equipos de Generación Eléctrica, Aparatos y Accesorios Eléctricos	\$0.00	\$0.00	\$4,942.00	\$0.00	\$4,942.00	\$0.00
D	1246-7	Herramientas y Máquinas-Herramienta	\$0.00	\$0.00	\$6,375.00	\$0.00	\$6,375.00	\$0.00
D	1250	ACTIVOS INTANGIBLES	\$0.00	\$0.00	\$321,111.14	\$0.00	\$321,111.14	\$0.00
D	1251	SOFTWARE	\$0.00	\$0.00	\$315,340.36	\$0.00	\$315,340.36	\$0.00
D	1252	PATENTES, MARCAS Y DERECHOS	\$0.00	\$0.00	\$5,770.78	\$0.00	\$5,770.78	\$0.00
D	1252-2	Marcas	\$0.00	\$0.00	\$5,770.78	\$0.00	\$5,770.78	\$0.00
A	1260	DEPRECIACIÓN, DETERIORO Y AMORTIZACIÓN ACUMULADA DE BIENES	\$0.00	\$0.00	\$0.00	\$4,394,569.86	\$0.00	\$4,394,569.86
A	1263	DEPRECIACIÓN ACUMULADA DE BIENES MUEBLES	\$0.00	\$0.00	\$0.00	\$4,261,781.13	\$0.00	\$4,261,781.13
A	1265	AMORTIZACIÓN ACUMULADA DE ACTIVOS INTANGIBLES	\$0.00	\$0.00	\$0.00	\$132,788.73	\$0.00	\$132,788.73
A	2000	PASIVO	\$0.00	\$0.00	\$3,189,234.39	\$9,104,086.41	\$0.00	\$5,914,852.02
A	2100	PASIVO CIRCULANTE	\$0.00	\$0.00	\$3,189,234.39	\$9,104,086.41	\$0.00	\$5,914,852.02
A	2110	CUENTAS POR PAGAR A CORTO PLAZO	\$0.00	\$0.00	\$3,189,234.39	\$9,104,086.41	\$0.00	\$5,914,852.02
A	2111	SERVICIOS PERSONALES POR PAGAR A CORTO PLAZO	\$0.00	\$0.00	\$2,220,296.97	\$2,659,108.22	\$0.00	\$438,811.25
A	2111-1	Remuneración por pagar al Personal de carácter permanente a CP	\$0.00	\$0.00	\$676,615.95	\$1,115,427.20	\$0.00	\$438,811.25
A	2111-2	Remuneración por pagar al Personal de carácter transitorio a CP	\$0.00	\$0.00	\$917,064.82	\$917,064.82	\$0.00	\$0.00



Universidad Politécnica de Bacalar

ESTADO DE QUINTANA ROO

Balanza de Comprobación del 01/ene./2017 al 28/feb./2017

Cuentas de Mayor con saldo y/o movimientos. (De la cuenta: 1000 a la 9000)

Utr. supervisor

Rep. rptBalanzaComprobacion

Fecha y 20/mar./2017

hora de Impresión 08:11 p. m.

Nat.	Cuenta	Nombre de la cuenta	SALDO ANTERIOR		M O V I M I E N T O S		DEUDOR	ACREEDOR	SALDO ACTUAL
			DEUDOR	ACREEDOR	DEUDOR	ACREEDOR			
A	2111-3	Remuneraciones Adicionales y Especiales por Pagar a CP	\$0.00	\$0.00	\$415,307.48	\$0.00	\$0.00	\$0.00	\$0.00
A	2111-4	Seguridad Social y Seguros por pagar a CP	\$0.00	\$0.00	\$66,261.72	\$0.00	\$0.00	\$0.00	\$0.00
A	2111-5	Otras prestaciones sociales y económicas por pagar a CP	\$0.00	\$0.00	\$145,047.00	\$0.00	\$0.00	\$0.00	\$0.00
A	2112	PROVEEDORES POR PAGAR A CORTO PLAZO	\$0.00	\$0.00	\$394,564.36	\$0.00	\$0.00	\$0.00	\$1,563,233.59
A	2112-1	Deudas por Adquisición de Bienes y Contratación de Servicios por Pagar a CP	\$0.00	\$0.00	\$394,564.36	\$0.00	\$0.00	\$0.00	\$1,563,233.59
A	2117	RETENCIONES Y CONTRIBUCIONES POR PAGAR A CORTO PLAZO	\$0.00	\$0.00	\$574,373.06	\$0.00	\$0.00	\$0.00	\$3,205,432.18
A	2119	OTRAS CUENTAS POR PAGAR A CORTO PLAZO	\$0.00	\$0.00	\$0.00	\$0.00	\$0.00	\$0.00	\$707,375.00
A	2119-1	Otras Cuentas por Pagar a Corto Plazo	\$0.00	\$0.00	\$0.00	\$0.00	\$0.00	\$0.00	\$707,375.00
A	3000	HACIENDA PÚBLICA/PATRIMONIO	\$0.00	\$0.00	\$6,694,587.46	\$0.00	\$0.00	\$0.00	\$1,508,468.65
A	3200	HACIENDA PÚBLICA/PATRIMONIO GENERADO	\$0.00	\$0.00	\$6,694,587.46	\$0.00	\$0.00	\$0.00	\$1,508,468.65
A	3220	RESULTADOS DE EJERCICIOS ANTERIORES	\$0.00	\$0.00	\$6,694,587.46	\$0.00	\$0.00	\$0.00	\$1,508,468.65
A	4000	INGRESOS Y OTROS BENEFICIOS	\$0.00	\$0.00	\$0.00	\$0.00	\$0.00	\$0.00	\$1,508,468.65
A	4100	INGRESOS DE GESTIÓN	\$0.00	\$0.00	\$2,174,361.00	\$0.00	\$0.00	\$0.00	\$2,174,361.00
A	4170	INGRESOS POR VENTA DE BIENES Y SERVICIOS	\$0.00	\$0.00	\$0.00	\$0.00	\$0.00	\$0.00	\$702,560.00
A	4173	INGRESOS POR VENTA DE BIENES Y SERVICIOS DE ORGANISMOS DESCENTRALIZADOS	\$0.00	\$0.00	\$0.00	\$0.00	\$0.00	\$0.00	\$702,560.00
A	4173-2	Ingresos por Venta de Servicios de Organismos Descentralizados	\$0.00	\$0.00	\$0.00	\$0.00	\$0.00	\$0.00	\$702,560.00
A	4200	PARTICIPACIONES, APORTACIONES, TRANSFERENCIAS, ASIGNACIONES, SUBSIDIOS Y OTRAS AYUDAS	\$0.00	\$0.00	\$0.00	\$0.00	\$0.00	\$0.00	\$1,471,801.00
A	4210	PARTICIPACIONES Y APORTACIONES	\$0.00	\$0.00	\$0.00	\$0.00	\$0.00	\$0.00	\$318,700.00
A	4213	CONVENIOS	\$0.00	\$0.00	\$0.00	\$0.00	\$0.00	\$0.00	\$318,700.00
A	4213-0001	Subsidio Federal	\$0.00	\$0.00	\$0.00	\$0.00	\$0.00	\$0.00	\$318,700.00
A	4220	TRANSFERENCIAS, ASIGNACIONES, SUBSIDIOS Y OTRAS AYUDAS	\$0.00	\$0.00	\$0.00	\$0.00	\$0.00	\$0.00	\$1,153,101.00
A	4223	SUBSIDIOS Y SUBVENCIONES	\$0.00	\$0.00	\$0.00	\$0.00	\$0.00	\$0.00	\$1,153,101.00
A	4223-0001	Subsidio Estatal	\$0.00	\$0.00	\$0.00	\$0.00	\$0.00	\$0.00	\$1,153,101.00
D	5000	GASTOS Y OTRAS PÉRDIDAS	\$0.00	\$0.00	\$2,272,848.43	\$0.00	\$0.00	\$0.00	\$2,272,848.43
D	5100	GASTOS DE FUNCIONAMIENTO	\$0.00	\$0.00	\$2,272,848.43	\$0.00	\$0.00	\$0.00	\$2,272,848.43
D	5110	SERVICIOS PERSONALES	\$0.00	\$0.00	\$1,878,082.70	\$0.00	\$0.00	\$0.00	\$1,878,082.70
D	5111	REMUNERACIONES AL PERSONAL DE CARÁCTER PERMANENTE	\$0.00	\$0.00	\$334,401.68	\$0.00	\$0.00	\$0.00	\$334,401.68
D	5112	REMUNERACIONES AL PERSONAL DE CARÁCTER TRANSITORIO	\$0.00	\$0.00	\$917,064.82	\$0.00	\$0.00	\$0.00	\$917,064.82
D	5113	REMUNERACIONES ADICIONALES Y ESPECIALES	\$0.00	\$0.00	\$415,307.48	\$0.00	\$0.00	\$0.00	\$415,307.48
D	5114	SEGURIDAD SOCIAL	\$0.00	\$0.00	\$66,261.72	\$0.00	\$0.00	\$0.00	\$66,261.72
D	5115	OTRAS PRESTACIONES SOCIALES Y ECONÓMICAS	\$0.00	\$0.00	\$145,047.00	\$0.00	\$0.00	\$0.00	\$145,047.00
D	5120	MATERIALES Y SUMINISTROS	\$0.00	\$0.00	\$129,855.92	\$0.00	\$0.00	\$0.00	\$129,855.92
D	5121	MATERIALES DE ADMINISTRACIÓN, EMISIÓN DE DOCUMENTOS Y ARTÍCULOS OFICIALES	\$0.00	\$0.00	\$96,080.04	\$0.00	\$0.00	\$0.00	\$96,080.04
D	5122	ALIMENTOS Y UTENSILIOS	\$0.00	\$0.00	\$1,305.00	\$0.00	\$0.00	\$0.00	\$1,305.00
D	5126	COMBUSTIBLES, LUBRICANTES Y ADITIVOS	\$0.00	\$0.00	\$13,600.00	\$0.00	\$0.00	\$0.00	\$13,600.00
D	5127	VESTUARIO, BLANCOS, PRENDAS DE PROTECCIÓN Y ARTÍCULOS DEPORTIVOS	\$0.00	\$0.00	\$18,792.00	\$0.00	\$0.00	\$0.00	\$18,792.00
D	5129	HERRAMIENTAS, REFACCIONES Y ACCESORIOS MENORES	\$0.00	\$0.00	\$78.88	\$0.00	\$0.00	\$0.00	\$78.88
D	5130	SERVICIOS GENERALES	\$0.00	\$0.00	\$264,909.81	\$0.00	\$0.00	\$0.00	\$264,909.81
D	5131	SERVICIOS BÁSICOS	\$0.00	\$0.00	\$149,111.15	\$0.00	\$0.00	\$0.00	\$149,111.15
D	5132	SERVICIOS DE ARRENDAMIENTO	\$0.00	\$0.00	\$3,480.00	\$0.00	\$0.00	\$0.00	\$3,480.00
D	5134	SERVICIOS FINANCIEROS, BANCARIOS Y COMERCIALES	\$0.00	\$0.00	\$9,350.00	\$0.00	\$0.00	\$0.00	\$9,350.00



Universidad Politécnica de Bacalar ESTADO DE QUINTANA ROO

Balanza de Comprobación del 01/ene./2017 al 28/feb./2017

Cuentas de Mayor con saldo y/o movimientos. (De la cuenta: 1000 a la 9000)

Usr: supervisor
Rep: rptBalanzaComprobacion

Fecha y hora de Impresión: 20/mar./2017 08:11 p. m.

Nat.	Cuenta	Nombre de la cuenta	SALDO ANTERIOR		MOVIMIENTOS		SALDO ACTUAL	
			DEUDOR	ACREEDOR	DEUDOR	ACREEDOR	DEUDOR	ACREEDOR
D	5135	SERVICIOS DE INSTALACIÓN, REPARACIÓN, MANTENIMIENTO Y CONSERVACION	\$0.00	\$0.00	\$7,888.00	\$0.00	\$7,888.00	\$0.00
D	5137	SERVICIOS DE TRASLADO Y VIÁTICOS	\$0.00	\$0.00	\$26,766.04	\$0.00	\$26,766.04	\$0.00
D	5138	SERVICIOS OFICIALES	\$0.00	\$0.00	\$13,960.00	\$0.00	\$13,960.00	\$0.00
D	5139	OTROS SERVICIOS GENERALES	\$0.00	\$0.00	\$54,354.62	\$0.00	\$54,354.62	\$0.00
D	8000	CUENTAS DE ORDEN PRESUPUESTARIAS	\$0.00	\$0.00	\$64,520,127.42	\$64,520,127.42	\$0.00	\$0.00
D	8100	LEY DE INGRESOS	\$0.00	\$0.00	\$29,446,923.00	\$29,446,923.00	\$0.00	\$0.00
D	8110	LEY DE INGRESOS ESTIMADA	\$0.00	\$0.00	\$25,098,201.00	\$0.00	\$25,098,201.00	\$0.00
D	8110-71-02	Ingresos por Venta de Servicios de Organismos Descentralizados	\$0.00	\$0.00	\$3,203,965.00	\$0.00	\$3,203,965.00	\$0.00
D	8110-71-02-2	Ingresos por Venta de Servicios de Organismos Descentralizados	\$0.00	\$0.00	\$3,203,965.00	\$0.00	\$3,203,965.00	\$0.00
D	8110-83	Convenios	\$0.00	\$0.00	\$9,547,118.00	\$0.00	\$9,547,118.00	\$0.00
D	8110-83-0001	Subsidio Federal	\$0.00	\$0.00	\$12,347,118.00	\$0.00	\$12,347,118.00	\$0.00
D	8110-93	Subsidios y Subvenciones	\$0.00	\$0.00	\$2,174,361.00	\$0.00	\$2,174,361.00	\$0.00
D	8110-93-0001	Subsidio Estatal	\$0.00	\$0.00	\$702,560.00	\$0.00	\$702,560.00	\$0.00
A	8120	LEY DE INGRESOS POR EJECUTAR	\$0.00	\$0.00	\$0.00	\$25,098,201.00	\$0.00	\$22,923,840.00
A	8120-71-02	Ingresos por Venta de Servicios de Organismos Descentralizados	\$0.00	\$0.00	\$0.00	\$3,203,965.00	\$0.00	\$2,501,405.00
A	8120-71-02-2	Ingresos por Venta de Servicios de Organismos Descentralizados	\$0.00	\$0.00	\$0.00	\$3,203,965.00	\$0.00	\$2,501,405.00
A	8120-83	Convenios	\$0.00	\$0.00	\$0.00	\$9,547,118.00	\$0.00	\$9,228,418.00
A	8120-83-0001	Subsidio Federal	\$0.00	\$0.00	\$0.00	\$9,547,118.00	\$0.00	\$9,228,418.00
A	8120-93	Subsidios y Subvenciones	\$0.00	\$0.00	\$0.00	\$1,153,101.00	\$0.00	\$1,194,017.00
A	8120-93-0001	Subsidio Estatal	\$0.00	\$0.00	\$0.00	\$1,153,101.00	\$0.00	\$1,194,017.00
A	8140	LEY DE INGRESOS DEVENGADA	\$0.00	\$0.00	\$2,174,361.00	\$0.00	\$2,174,361.00	\$0.00
A	8140-71-02	Ingresos por Venta de Servicios de Organismos Descentralizados	\$0.00	\$0.00	\$702,560.00	\$0.00	\$702,560.00	\$0.00
A	8140-71-02-2	Ingresos por Venta de Servicios de Organismos Descentralizados	\$0.00	\$0.00	\$702,560.00	\$0.00	\$702,560.00	\$0.00
A	8140-83	Convenios	\$0.00	\$0.00	\$0.00	\$318,700.00	\$0.00	\$0.00
A	8140-83-0001	Subsidio Federal	\$0.00	\$0.00	\$0.00	\$318,700.00	\$0.00	\$0.00
A	8140-93	Subsidios y Subvenciones	\$0.00	\$0.00	\$0.00	\$318,700.00	\$0.00	\$0.00
A	8140-93-0001	Subsidio Estatal	\$0.00	\$0.00	\$0.00	\$1,153,101.00	\$0.00	\$0.00
A	8150	LEY DE INGRESOS RECAUDADA	\$0.00	\$0.00	\$1,153,101.00	\$0.00	\$1,153,101.00	\$0.00
A	8150-71-02	Ingresos por Venta de Servicios de Organismos Descentralizados	\$0.00	\$0.00	\$0.00	\$2,174,361.00	\$0.00	\$2,174,361.00
A	8150-71-02-2	Ingresos por Venta de Servicios de Organismos Descentralizados	\$0.00	\$0.00	\$0.00	\$2,174,361.00	\$0.00	\$2,174,361.00
A	8150-83	Convenios	\$0.00	\$0.00	\$0.00	\$702,560.00	\$0.00	\$702,560.00
A	8150-83-0001	Subsidio Federal	\$0.00	\$0.00	\$0.00	\$702,560.00	\$0.00	\$702,560.00
A	8150-93	Subsidios y Subvenciones	\$0.00	\$0.00	\$0.00	\$318,700.00	\$0.00	\$318,700.00
A	8150-93-0001	Subsidio Estatal	\$0.00	\$0.00	\$0.00	\$318,700.00	\$0.00	\$318,700.00
A	8200	PRESUPUESTO DE EGRESOS	\$0.00	\$0.00	\$0.00	\$1,153,101.00	\$0.00	\$1,153,101.00
A	8210	PRESUPUESTO DE EGRESOS APROBADO	\$0.00	\$0.00	\$0.00	\$1,153,101.00	\$0.00	\$1,153,101.00
A	8220	PRESUPUESTO DE EGRESOS POR EJERCER	\$0.00	\$0.00	\$35,073,204.42	\$35,073,204.42	\$0.00	\$0.00
A	8230	MODIFICACIONES AL PRESUPUESTO DE EGRESOS APROBADO	\$0.00	\$0.00	\$25,098,201.00	\$25,098,201.00	\$0.00	\$0.00
A	8240	PRESUPUESTO DE EGRESOS COMPROMETIDO	\$0.00	\$0.00	\$2,734,330.93	\$2,734,330.93	\$22,825,352.57	\$0.00
D	8250	PRESUPUESTO DE EGRESOS DEVENGADO	\$0.00	\$0.00	\$461,482.50	\$461,482.50	\$0.00	\$0.00
D	8260	PRESUPUESTO DE EGRESOS EJERCIDO	\$0.00	\$0.00	\$2,272,848.43	\$2,272,848.43	\$0.00	\$0.00
D	8270	PRESUPUESTO DE EGRESOS PAGADO	\$0.00	\$0.00	\$2,272,848.43	\$2,272,848.43	\$0.00	\$0.00
			\$0.00	\$0.00	\$91,297,851.30	\$91,297,851.30	\$61,171,716.23	\$61,171,716.23

Sumas =>



Usu: supervisor
 Rep: rptBalanzaComprobacion

Universidad Politécnica de Bacalar ESTADO DE QUINTANA ROO

Balanza de Comprobación del 01/ene./2017 al 28/feb./2017

Cuentas de Mayor con saldo y/o movimientos. (De la cuenta: 1000 a la 9000)

Fecha y hora de Impresión: 20/mar./2017 08:11 p. m.

Nat.	Cuenta	Nombre de la cuenta	SALDO ANTERIOR		MOVIMIENTOS		SALDO ACTUAL	
			DEUDOR	ACREEDOR	DEUDOR	ACREEDOR	DEUDOR	ACREEDOR

Mtro. Jorge Mario Baeza Ruiz
 Jefe de Departamento de Recursos Financieros

Dra. Manuela Laguna Coral
 Rectora

M.A.F. José Miguel de Luna Reyes
 Dirección de Planeación



Universidad Politécnica de Bacalar
ESTADO DE QUINTANA ROO
Estado Analítico de Ingresos Presupuestales
Del 01/ene./2017 Al 28/feb./2017

Utr: supervisor
 Rep: rptEstadoPresupuestoIngresosRB_CP

Fecha y hora de Impresión | 20/mar./2017
 08:11 p. m.

Rubros de los Ingresos	Ingreso					Diferencia (6=5-1)
	Estimado (1)	Ampliaciones / (Reducciones) (2)	Modificado (3=1+2)	Devengados (4)	Recaudado (5)	
INGRESOS DERIVADOS DE FINANCIAMIENTOS						
IMPUESTOS	\$0.00	\$0.00	\$0.00	\$0.00	\$0.00	0.00
CUOTAS Y APORTACIONES DE SEGURIDAD SOCIAL	\$0.00	\$0.00	\$0.00	\$0.00	\$0.00	0.00
CONTRIBUCIONES DE MEJORAS	\$0.00	\$0.00	\$0.00	\$0.00	\$0.00	0.00
DERECHOS	\$0.00	\$0.00	\$0.00	\$0.00	\$0.00	0.00
PRODUCTOS	\$0.00	\$0.00	\$0.00	\$0.00	\$0.00	0.00
Corriente	\$0.00	\$0.00	\$0.00	\$0.00	\$0.00	0.00
Capital	\$0.00	\$0.00	\$0.00	\$0.00	\$0.00	0.00
APROVECHAMIENTOS	\$0.00	\$0.00	\$0.00	\$0.00	\$0.00	0.00
Corriente	\$0.00	\$0.00	\$0.00	\$0.00	\$0.00	0.00
Capital	\$0.00	\$0.00	\$0.00	\$0.00	\$0.00	0.00
INGRESOS POR VENTAS DE BIENES	\$3,203,965.00	\$0.00	\$3,203,965.00	\$702,560.00	\$702,560.00	-2,501,405.00
PARTICIPACIONES Y APORTACIONES	\$9,547,118.00	\$0.00	\$9,547,118.00	\$318,700.00	\$318,700.00	-9,228,418.00
TRANSFERENCIAS, ASIGNACIONES, SUBSIDIOS Y OTRA AYUDAS	\$12,347,118.00	\$0.00	\$12,347,118.00	\$1,153,101.00	\$1,153,101.00	-11,194,017.00
Total	\$25,098,201.00	\$0.00	\$25,098,201.00	\$2,174,361.00	\$2,174,361.00	-22,923,840.00

Estado Analítico de Ingresos por Fuente de Financiamiento	Ingreso					Diferencia (6=5-1)
	Estimado (1)	Ampliaciones / (Reducciones) (2)	Modificado (3=1+2)	Devengados (4)	Recaudado (5)	
Ingresos del Gobierno						
IMPUESTOS	\$0.00	\$0.00	\$0.00	\$0.00	\$0.00	0.00
CONTRIBUCIONES DE MEJORAS	\$0.00	\$0.00	\$0.00	\$0.00	\$0.00	0.00
DERECHOS	\$0.00	\$0.00	\$0.00	\$0.00	\$0.00	0.00
PRODUCTOS	\$0.00	\$0.00	\$0.00	\$0.00	\$0.00	0.00
Corriente	\$0.00	\$0.00	\$0.00	\$0.00	\$0.00	0.00
Capital	\$0.00	\$0.00	\$0.00	\$0.00	\$0.00	0.00
APROVECHAMIENTOS	\$0.00	\$0.00	\$0.00	\$0.00	\$0.00	0.00
Corriente	\$0.00	\$0.00	\$0.00	\$0.00	\$0.00	0.00
Capital	\$0.00	\$0.00	\$0.00	\$0.00	\$0.00	0.00
PARTICIPACIONES Y APORTACIONES	\$9,547,118.00	\$0.00	\$9,547,118.00	\$318,700.00	\$318,700.00	-9,228,418.00
Ingresos de Organismos y Empresas						
CUOTAS Y APORTACIONES DE SEGURIDAD SOCIAL	\$0.00	\$0.00	\$0.00	\$0.00	\$0.00	0.00
INGRESOS POR VENTAS DE BIENES	\$3,203,965.00	\$0.00	\$3,203,965.00	\$702,560.00	\$702,560.00	-2,501,405.00
TRANSFERENCIAS, ASIGNACIONES, SUBSIDIOS Y OTRA AYUDA	\$12,347,118.00	\$0.00	\$12,347,118.00	\$1,153,101.00	\$1,153,101.00	-11,194,017.00



Usu: supervisor
 Rep: rptEstadoPresupuestoIngresosRB_CP

Universidad Politécnica de Bacalar
ESTADO DE QUINTANA ROO
Estado Analítico de Ingresos Presupuestales
 Del 01/ene./2017 Al 28/feb./2017


Fecha y hora de Impresión | 20/mar./2017 | 08:11 p. m.


Rubros de los Ingresos	Ingreso					Diferencia (6=5-1)
	Estimado (1)	Ampliaciones / (Reducciones) (2)	Modificado (3=1+2)	Devengados (4)	Recaudado (5)	


Ingresos Derivados de Financiamiento

INGRESOS DERIVADOS DE FINANCIAMIENTOS

Total	\$25,098,201.00	\$0.00	\$25,098,201.00	\$0.00	\$2,174,361.00	\$0.00	\$0.00	\$2,174,361.00	-22,923,840.00
--------------	-----------------	--------	-----------------	--------	----------------	--------	--------	----------------	----------------


 Mirre Jorge Matto Baeza Ruiz
 Jefe de Departamento de Recursos Financieros


 Dra. Mardelía Laguna Coral
 Rectora


 M.A.F. José Miguel de Luna Reyes
 Dirección de Planeación



Usr: supervisor
Rep: rptEstadoPresupuestoEgresos

Universidad Politécnica de Bacalar

ESTADO DE QUINTANA ROO

Estado del Ejercicio del Presupuesto por Capítulo del Gasto Al 28/feb./2017

F. Financiamiento: 01

Fecha y hora de Impresión 20/mar./2017 08:13 p. m.

Objeto del Gasto	Aprobado	Ampliaciones / (Reducciones)	Presupuesto Vigente	Comprometido Disponible para Comprometer	Presupuesto para Comprometer	Devengado	Comprometido No Devengado	Presupuesto Sin Devengar	Ejercido	Pagado	Cuentas por Pagar Deuda
2000 MATERIALES Y SUMINISTRO	\$1,130,714.00	\$0.00	\$1,130,714.00	\$129,855.92	\$1,000,858.08	\$129,855.92	\$0.00	\$1,000,858.08	\$129,855.92	\$124,769.32	\$5,086.60
2100 Materiales de administración, emisión de documentos y	\$729,072.00	\$40,930.04	\$770,002.04	\$96,080.04	\$673,922.00	\$96,080.04	\$0.00	\$673,922.00	\$96,080.04	\$90,993.44	\$5,086.60
2110 Materiales, útiles y equipos menores de oficina	\$115,042.00	\$4,826.48	\$119,868.48	\$18,976.48	\$100,892.00	\$18,976.48	\$0.00	\$100,892.00	\$18,976.48	\$18,976.48	\$0.00
2111 Papelería y consumibles de oficina	\$93,270.00	\$4,687.28	\$97,957.28	\$18,837.28	\$79,120.00	\$18,837.28	\$0.00	\$79,120.00	\$18,837.28	\$18,837.28	\$0.00
2112 Útiles, artículos y herramientas menores de oficina	\$21,772.00	\$139.20	\$21,911.20	\$139.20	\$21,772.00	\$139.20	\$0.00	\$21,772.00	\$139.20	\$139.20	\$0.00
2120 Materiales y útiles de impresión y reproducción	\$7,060.00	\$0.00	\$7,060.00	\$0.00	\$7,060.00	\$0.00	\$0.00	\$7,060.00	\$0.00	\$0.00	\$0.00
2121 Materiales y útiles de impresión y reproducción	\$7,060.00	\$0.00	\$7,060.00	\$0.00	\$7,060.00	\$0.00	\$0.00	\$7,060.00	\$0.00	\$0.00	\$0.00
2140 Materiales, útiles y equipos menores de tecnologías de i	\$103,602.00	\$39,266.62	\$142,868.62	\$54,266.62	\$88,602.00	\$54,266.62	\$0.00	\$88,602.00	\$54,266.62	\$54,266.62	\$0.00
2141 Material de limpieza y mantenimiento e insumos para eq	\$81,114.00	\$39,165.00	\$120,279.00	\$49,165.00	\$71,114.00	\$49,165.00	\$0.00	\$71,114.00	\$49,165.00	\$49,165.00	\$0.00
2142 Útiles y equipos menores de tecnología de la informació	\$22,488.00	\$101.62	\$22,589.62	\$5,101.62	\$17,488.00	\$5,101.62	\$0.00	\$17,488.00	\$5,101.62	\$5,101.62	\$0.00
2150 Material impreso e información digital	\$328,660.00	\$0.00	\$328,660.00	\$0.00	\$328,660.00	\$0.00	\$0.00	\$328,660.00	\$0.00	\$0.00	\$0.00
2151 Publicaciones impresas	\$328,660.00	\$0.00	\$328,660.00	\$0.00	\$328,660.00	\$0.00	\$0.00	\$328,660.00	\$0.00	\$0.00	\$0.00
2160 Material de limpieza	\$160,000.00	-\$3,163.06	\$156,836.94	\$22,836.94	\$134,000.00	\$22,836.94	\$0.00	\$134,000.00	\$22,836.94	\$17,750.34	\$5,086.60
2161 Material de limpieza	\$160,000.00	-\$3,163.06	\$156,836.94	\$22,836.94	\$134,000.00	\$22,836.94	\$0.00	\$134,000.00	\$22,836.94	\$17,750.34	\$5,086.60
2180 Materiales para el registro e identificación de bienes y pe	\$14,708.00	\$0.00	\$14,708.00	\$0.00	\$14,708.00	\$0.00	\$0.00	\$14,708.00	\$0.00	\$0.00	\$0.00
2181 Formas valoradas y papelería oficial	\$3,900.00	\$0.00	\$3,900.00	\$0.00	\$3,900.00	\$0.00	\$0.00	\$3,900.00	\$0.00	\$0.00	\$0.00
2183 Otros materiales para el registro e identificación de bien	\$10,808.00	\$0.00	\$10,808.00	\$0.00	\$10,808.00	\$0.00	\$0.00	\$10,808.00	\$0.00	\$0.00	\$0.00
2200 ALIMENTOS Y UTENSILIOS	\$35,970.00	-\$11,995.00	\$23,975.00	\$1,305.00	\$22,670.00	\$1,305.00	\$0.00	\$22,670.00	\$1,305.00	\$1,305.00	\$0.00
2210 Productos alimenticios para personas	\$25,402.00	-\$9,895.00	\$15,507.00	\$1,305.00	\$14,202.00	\$1,305.00	\$0.00	\$14,202.00	\$1,305.00	\$1,305.00	\$0.00
2211 Alimentos para el personal institucional	\$25,402.00	-\$9,895.00	\$15,507.00	\$1,305.00	\$14,202.00	\$1,305.00	\$0.00	\$14,202.00	\$1,305.00	\$1,305.00	\$0.00
2230 Utensilios para el servicio de alimentación	\$10,568.00	-\$2,100.00	\$8,468.00	\$0.00	\$8,468.00	\$0.00	\$0.00	\$8,468.00	\$0.00	\$0.00	\$0.00
2231 Utensilios, materiales y equipos menores para el servic	\$10,568.00	-\$2,100.00	\$8,468.00	\$0.00	\$8,468.00	\$0.00	\$0.00	\$8,468.00	\$0.00	\$0.00	\$0.00
2400 MATERIALES Y ARTÍCULOS DE CONSTRUCCIÓN Y I	\$4,010.00	\$0.00	\$4,010.00	\$0.00	\$4,010.00	\$0.00	\$0.00	\$4,010.00	\$0.00	\$0.00	\$0.00
2480 Materiales complementarios	\$4,010.00	\$0.00	\$4,010.00	\$0.00	\$4,010.00	\$0.00	\$0.00	\$4,010.00	\$0.00	\$0.00	\$0.00
2481 Materiales complementarios	\$4,010.00	\$0.00	\$4,010.00	\$0.00	\$4,010.00	\$0.00	\$0.00	\$4,010.00	\$0.00	\$0.00	\$0.00
2500 Productos químicos, farmacéuticos y de laboratorios	\$304.00	\$0.00	\$304.00	\$0.00	\$304.00	\$0.00	\$0.00	\$304.00	\$0.00	\$0.00	\$0.00
2530 Medicinas y productos farmacéuticos	\$304.00	\$0.00	\$304.00	\$0.00	\$304.00	\$0.00	\$0.00	\$304.00	\$0.00	\$0.00	\$0.00
2531 Medicinas y productos farmacéuticos de uso humano	\$304.00	\$0.00	\$304.00	\$0.00	\$304.00	\$0.00	\$0.00	\$304.00	\$0.00	\$0.00	\$0.00
2600 COMBUSTIBLES, LUBRICANTES Y ADITIVOS	\$177,600.00	-\$1,500.00	\$176,100.00	\$13,600.00	\$162,500.00	\$13,600.00	\$0.00	\$162,500.00	\$13,600.00	\$13,600.00	\$0.00
2610 Combustibles, lubricantes y aditivos	\$177,600.00	-\$1,500.00	\$176,100.00	\$13,600.00	\$162,500.00	\$13,600.00	\$0.00	\$162,500.00	\$13,600.00	\$13,600.00	\$0.00
2611 Combustibles	\$177,600.00	-\$1,500.00	\$176,100.00	\$13,600.00	\$162,500.00	\$13,600.00	\$0.00	\$162,500.00	\$13,600.00	\$13,600.00	\$0.00
2700 VESTUARIO, BLANCOS, PRENDAS DE PROTECCIÓN	\$181,750.00	-\$27,208.00	\$154,542.00	\$18,792.00	\$135,750.00	\$18,792.00	\$0.00	\$135,750.00	\$18,792.00	\$18,792.00	\$0.00
2710 Vestuario y uniformes	\$172,000.00	-\$27,208.00	\$144,792.00	\$18,792.00	\$126,000.00	\$18,792.00	\$0.00	\$126,000.00	\$18,792.00	\$18,792.00	\$0.00
2711 Vestuarios y uniformes	\$172,000.00	-\$27,208.00	\$144,792.00	\$18,792.00	\$126,000.00	\$18,792.00	\$0.00	\$126,000.00	\$18,792.00	\$18,792.00	\$0.00
2730 Artículos deportivos	\$9,750.00	\$0.00	\$9,750.00	\$0.00	\$9,750.00	\$0.00	\$0.00	\$9,750.00	\$0.00	\$0.00	\$0.00



Usr: supervisor
Rep: rptEstadoPresupuestoEgresos

Universidad Politécnica de Bacalar
ESTADO DE QUINTANA ROO

Estado del Ejercicio del Presupuesto por Capítulo del Gasto Al 28/feb./2017

F. Financiamiento: 01

Fecha y hora de Impresión: 20/mar./2017 08:13 p. m.

Objeto del Gasto	Aprobado	Ampliaciones / (Reducciones)	Presupuesto Vigente	Comprometido	Disponible para Comprometer	Devengado	Comprometido No Devengado	Presupuesto Sin Devengar	Ejercicio	Pagado	Cuentas por Pagar	Deuda
2731 Artículos deportivos	\$9,750.00	\$0.00	\$9,750.00	\$0.00	\$9,750.00	\$0.00	\$0.00	\$9,750.00	\$0.00	\$0.00	\$0.00	\$0.00
2900 HERRAMIENTAS, REFACCIONES Y ACCESORIOS M	\$2,008.00	-\$227.04	\$1,780.96	\$78.88	\$1,702.08	\$78.88	\$0.00	\$1,702.08	\$78.88	\$78.88	\$78.88	\$0.00
2910 Herramientas menores	\$500.00	\$0.00	\$500.00	\$0.00	\$500.00	\$0.00	\$0.00	\$500.00	\$0.00	\$0.00	\$0.00	\$0.00
2911 Herramientas menores	\$500.00	\$0.00	\$500.00	\$0.00	\$500.00	\$0.00	\$0.00	\$500.00	\$0.00	\$0.00	\$0.00	\$0.00
2980 Refacciones y accesorios menores de maquinaria y otro:	\$1,508.00	-\$227.04	\$1,280.96	\$78.88	\$1,202.08	\$78.88	\$0.00	\$1,202.08	\$78.88	\$78.88	\$78.88	\$0.00
2981 Refacciones y accesorios menores de maquinaria y otro:	\$1,508.00	-\$227.04	\$1,280.96	\$78.88	\$1,202.08	\$78.88	\$0.00	\$1,202.08	\$78.88	\$78.88	\$78.88	\$0.00
3000 SERVICIOS GENERALES	\$2,073,251.00	\$0.00	\$2,073,251.00	\$67,544.81	\$2,005,706.19	\$67,544.81	\$0.00	\$2,005,706.19	\$67,544.81	\$66,780.66	\$764.15	\$0.00
SERVICIOS BÁSICOS	\$6,300.00	\$6,749.22	\$13,049.22	\$6,749.22	\$6,300.00	\$6,749.22	\$0.00	\$6,300.00	\$6,749.22	\$6,367.07	\$382.15	\$0.00
3100 Telefonía Tradicional	\$0.00	\$5,996.00	\$5,996.00	\$5,996.00	\$0.00	\$5,996.00	\$0.00	\$5,996.00	\$5,996.00	\$5,996.00	\$0.00	\$0.00
3141 Telefonía tradicional	\$0.00	\$5,996.00	\$5,996.00	\$5,996.00	\$0.00	\$5,996.00	\$0.00	\$5,996.00	\$5,996.00	\$5,996.00	\$0.00	\$0.00
3170 Servicios de acceso a Internet, redes y procesamiento d	\$0.00	\$371.07	\$371.07	\$371.07	\$0.00	\$371.07	\$0.00	\$0.00	\$371.07	\$371.07	\$0.00	\$0.00
3171 Servicio de internet y redes	\$0.00	\$371.07	\$371.07	\$371.07	\$0.00	\$371.07	\$0.00	\$0.00	\$371.07	\$371.07	\$0.00	\$0.00
3180 Servicios postales y telegráficos	\$6,300.00	\$382.15	\$6,682.15	\$382.15	\$6,300.00	\$382.15	\$0.00	\$6,300.00	\$382.15	\$0.00	\$382.15	\$0.00
3181 Servicios postales y telegráficos	\$6,300.00	\$382.15	\$6,682.15	\$382.15	\$6,300.00	\$382.15	\$0.00	\$6,300.00	\$382.15	\$0.00	\$382.15	\$0.00
3200 SERVICIOS DE ARRENDAMIENTO	\$48,000.00	-\$1,499.00	\$46,501.00	\$3,480.00	\$43,021.00	\$3,480.00	\$0.00	\$43,021.00	\$3,480.00	\$3,480.00	\$0.00	\$0.00
3220 Arrendamiento de edificios	\$30,000.00	\$0.00	\$30,000.00	\$0.00	\$30,000.00	\$0.00	\$0.00	\$30,000.00	\$0.00	\$0.00	\$0.00	\$0.00
3221 Arrendamiento de edificios	\$30,000.00	\$0.00	\$30,000.00	\$0.00	\$30,000.00	\$0.00	\$0.00	\$30,000.00	\$0.00	\$0.00	\$0.00	\$0.00
3240 Arrendamiento de equipo e instrumental médico y de lab	\$8,000.00	-\$3,480.00	\$4,520.00	\$0.00	\$4,520.00	\$0.00	\$0.00	\$4,520.00	\$0.00	\$0.00	\$0.00	\$0.00
3241 Arrendamiento de equipo e instrumental médico y de lab	\$8,000.00	-\$3,480.00	\$4,520.00	\$0.00	\$4,520.00	\$0.00	\$0.00	\$4,520.00	\$0.00	\$0.00	\$0.00	\$0.00
3250 Arrendamiento de equipo de transporte	\$0.00	\$3,480.00	\$3,480.00	\$3,480.00	\$0.00	\$3,480.00	\$0.00	\$0.00	\$3,480.00	\$3,480.00	\$0.00	\$0.00
3251 Arrendamiento de equipo de transporte	\$0.00	\$3,480.00	\$3,480.00	\$3,480.00	\$0.00	\$3,480.00	\$0.00	\$0.00	\$3,480.00	\$3,480.00	\$0.00	\$0.00
3290 Otros arrendamientos	\$10,000.00	-\$1,499.00	\$8,501.00	\$0.00	\$8,501.00	\$0.00	\$0.00	\$8,501.00	\$0.00	\$0.00	\$0.00	\$0.00
3291 Otros arrendamientos	\$10,000.00	-\$1,499.00	\$8,501.00	\$0.00	\$8,501.00	\$0.00	\$0.00	\$8,501.00	\$0.00	\$0.00	\$0.00	\$0.00
3300 SERVICIOS PROFESIONALES, CIENTÍFICOS, TÉCNI	\$649,328.00	-\$29,617.62	\$619,710.38	\$0.00	\$619,710.38	\$0.00	\$0.00	\$619,710.38	\$0.00	\$0.00	\$0.00	\$0.00
3310 Servicios legales, de contabilidad, auditoría y relacionad	\$159,074.00	\$0.00	\$159,074.00	\$0.00	\$159,074.00	\$0.00	\$0.00	\$159,074.00	\$0.00	\$0.00	\$0.00	\$0.00
3311 Servicios legales, de contabilidad, auditoría y relacionad	\$159,074.00	\$0.00	\$159,074.00	\$0.00	\$159,074.00	\$0.00	\$0.00	\$159,074.00	\$0.00	\$0.00	\$0.00	\$0.00
3330 Servicios de consultoría administrativa, procesos, técnic	\$100,500.00	\$0.00	\$100,500.00	\$0.00	\$100,500.00	\$0.00	\$0.00	\$100,500.00	\$0.00	\$0.00	\$0.00	\$0.00
3331 Servicios de consultoría administrativa y científica	\$100,500.00	\$0.00	\$100,500.00	\$0.00	\$100,500.00	\$0.00	\$0.00	\$100,500.00	\$0.00	\$0.00	\$0.00	\$0.00
3340 Servicios de capacitación	\$215,700.00	-\$29,617.62	\$186,082.38	\$0.00	\$186,082.38	\$0.00	\$0.00	\$186,082.38	\$0.00	\$0.00	\$0.00	\$0.00
3341 Servicios de capacitación	\$215,700.00	-\$29,617.62	\$186,082.38	\$0.00	\$186,082.38	\$0.00	\$0.00	\$186,082.38	\$0.00	\$0.00	\$0.00	\$0.00
3360 Servicios de apoyo administrativo, traducción, fotocopia	\$93,002.00	\$0.00	\$93,002.00	\$0.00	\$93,002.00	\$0.00	\$0.00	\$93,002.00	\$0.00	\$0.00	\$0.00	\$0.00
3361 Servicios de apoyo administrativo y secretarial	\$93,002.00	\$0.00	\$93,002.00	\$0.00	\$93,002.00	\$0.00	\$0.00	\$93,002.00	\$0.00	\$0.00	\$0.00	\$0.00
3363 Servicios de elaboración e impresión de documentos	\$92,102.00	\$0.00	\$92,102.00	\$0.00	\$92,102.00	\$0.00	\$0.00	\$92,102.00	\$0.00	\$0.00	\$0.00	\$0.00
3390 Servicios profesionales, científicos y técnicos integrales	\$81,052.00	\$0.00	\$81,052.00	\$0.00	\$81,052.00	\$0.00	\$0.00	\$81,052.00	\$0.00	\$0.00	\$0.00	\$0.00
3391 Servicios profesionales, científicos y técnicos integrales	\$81,052.00	\$0.00	\$81,052.00	\$0.00	\$81,052.00	\$0.00	\$0.00	\$81,052.00	\$0.00	\$0.00	\$0.00	\$0.00

Universidad Politécnica de Bacalar ESTADO DE QUINTANA ROO

Estado del Ejercicio del Presupuesto por Capítulo del Gasto Al 28/feb./2017

F. Financiamiento: 01

Fecha y hora de Impresión | 20/mar./2017 | 08:13 p. m.



Utr: supervisor
Rep: rptEstadoPresupuestoEgresos

Objeto del Gasto	Aprobado	Ampliaciones / (Reducciones)	Presupuesto Vigente	Comprometido	Presupuesto Disponible para Comprometer	Devengado	Comprometido No Devengado	Presupuesto Sin Devengar	Ejercicio	Pagado	Cuentas por Pagar Deuda
3400 SERVICIOS FINANCIEROS, BANCARIOS Y COMER	\$0.00	\$8,701.55	\$8,701.55	\$8,701.55	\$0.00	\$8,701.55	\$0.00	\$0.00	\$8,701.55	\$8,701.55	\$0.00
3410 Servicios financieros y bancarios	\$0.00	\$8,701.55	\$8,701.55	\$8,701.55	\$0.00	\$8,701.55	\$0.00	\$0.00	\$8,701.55	\$8,701.55	\$0.00
3411 Servicios financieros y bancarios	\$0.00	\$8,701.55	\$8,701.55	\$8,701.55	\$0.00	\$8,701.55	\$0.00	\$0.00	\$8,701.55	\$8,701.55	\$0.00
3500 SERVICIOS DE INSTALACIÓN, REPARACIÓN, MANI	\$19,500.00	\$7,888.00	\$27,388.00	\$7,888.00	\$19,500.00	\$7,888.00	\$0.00	\$19,500.00	\$7,888.00	\$7,888.00	\$0.00
3550 Reparación y mantenimiento de equipo de transporte	\$19,500.00	\$0.00	\$19,500.00	\$0.00	\$19,500.00	\$0.00	\$0.00	\$19,500.00	\$0.00	\$0.00	\$0.00
3551 Reparación y mantenimiento de equipo de transporte	\$0.00	\$0.00	\$19,500.00	\$0.00	\$19,500.00	\$0.00	\$0.00	\$19,500.00	\$0.00	\$0.00	\$0.00
3580 Servicios de limpieza y manejo de desechos	\$0.00	\$7,888.00	\$7,888.00	\$7,888.00	\$0.00	\$7,888.00	\$0.00	\$0.00	\$7,888.00	\$7,888.00	\$0.00
3581 Servicios de limpieza y manejo de desechos	\$0.00	\$7,888.00	\$7,888.00	\$7,888.00	\$0.00	\$7,888.00	\$0.00	\$0.00	\$7,888.00	\$7,888.00	\$0.00
3600 SERVICIOS DE COMUNICACIÓN SOCIAL Y PUBLICI	\$452,834.00	\$0.00	\$452,834.00	\$0.00	\$452,834.00	\$0.00	\$0.00	\$452,834.00	\$0.00	\$0.00	\$0.00
3610 Difusión por radio, televisión y otros medios de mensa	\$128,834.00	\$0.00	\$128,834.00	\$0.00	\$128,834.00	\$0.00	\$0.00	\$128,834.00	\$0.00	\$0.00	\$0.00
3611 Difusión por radio, televisión y otros medios de mensa	\$59,934.00	\$0.00	\$59,934.00	\$0.00	\$59,934.00	\$0.00	\$0.00	\$59,934.00	\$0.00	\$0.00	\$0.00
3614 Difusión de programas y actividades gubernamentales a	\$68,900.00	\$0.00	\$68,900.00	\$0.00	\$68,900.00	\$0.00	\$0.00	\$68,900.00	\$0.00	\$0.00	\$0.00
3620 Difusión por radio, televisión y otros medios de mensa	\$324,000.00	\$0.00	\$324,000.00	\$0.00	\$324,000.00	\$0.00	\$0.00	\$324,000.00	\$0.00	\$0.00	\$0.00
3622 Artículos promocionales	\$324,000.00	\$0.00	\$324,000.00	\$0.00	\$324,000.00	\$0.00	\$0.00	\$324,000.00	\$0.00	\$0.00	\$0.00
3700 Servicios de traslados y viáticos	\$596,941.00	-\$5,800.00	\$591,141.00	\$26,766.04	\$564,374.96	\$26,766.04	\$0.00	\$564,374.96	\$26,766.04	\$26,384.04	\$382.00
3710 Pasajes aéreos	\$343,841.00	\$0.00	\$343,841.00	\$17,984.04	\$325,856.96	\$17,984.04	\$0.00	\$325,856.96	\$17,984.04	\$17,984.04	\$0.00
3711 Pasajes aéreos nacionales	\$343,841.00	\$0.00	\$343,841.00	\$17,984.04	\$325,856.96	\$17,984.04	\$0.00	\$325,856.96	\$17,984.04	\$17,984.04	\$0.00
3720 Pasajes terrestres	\$13,700.00	\$0.00	\$13,700.00	\$382.00	\$13,318.00	\$382.00	\$0.00	\$13,318.00	\$382.00	\$0.00	\$382.00
3721 Pasajes terrestres nacionales	\$13,700.00	\$0.00	\$13,700.00	\$382.00	\$13,318.00	\$382.00	\$0.00	\$13,318.00	\$382.00	\$0.00	\$382.00
3750 Viáticos en el país	\$239,400.00	-\$5,800.00	\$233,600.00	\$8,400.00	\$225,200.00	\$8,400.00	\$0.00	\$225,200.00	\$8,400.00	\$8,400.00	\$0.00
3751 Viáticos en el país	\$239,400.00	-\$5,800.00	\$233,600.00	\$8,400.00	\$225,200.00	\$8,400.00	\$0.00	\$225,200.00	\$8,400.00	\$8,400.00	\$0.00
3800 SERVICIOS OFICIALES	\$69,000.00	\$13,960.00	\$82,960.00	\$13,960.00	\$69,000.00	\$13,960.00	\$0.00	\$69,000.00	\$13,960.00	\$13,960.00	\$0.00
3820 Gastos de orden social y cultural	\$37,000.00	\$13,960.00	\$50,960.00	\$13,960.00	\$37,000.00	\$13,960.00	\$0.00	\$37,000.00	\$13,960.00	\$13,960.00	\$0.00
3821 Gastos de orden social y cultural	\$37,000.00	\$13,960.00	\$50,960.00	\$13,960.00	\$37,000.00	\$13,960.00	\$0.00	\$37,000.00	\$13,960.00	\$13,960.00	\$0.00
3830 Congresos y convenciones	\$32,000.00	\$0.00	\$32,000.00	\$0.00	\$32,000.00	\$0.00	\$0.00	\$32,000.00	\$0.00	\$0.00	\$0.00
3831 Congresos y convenciones	\$32,000.00	\$0.00	\$32,000.00	\$0.00	\$32,000.00	\$0.00	\$0.00	\$32,000.00	\$0.00	\$0.00	\$0.00
3900 OTROS SERVICIOS GENERALES	\$231,348.00	-\$382.15	\$230,965.85	\$0.00	\$230,965.85	\$0.00	\$0.00	\$230,965.85	\$0.00	\$0.00	\$0.00
3920 Impuestos y derechos	\$156,650.00	-\$382.15	\$156,267.85	\$0.00	\$156,267.85	\$0.00	\$0.00	\$156,267.85	\$0.00	\$0.00	\$0.00
3921 Impuestos y derechos	\$156,650.00	-\$382.15	\$156,267.85	\$0.00	\$156,267.85	\$0.00	\$0.00	\$156,267.85	\$0.00	\$0.00	\$0.00
3990 Otros servicios generales	\$74,698.00	\$0.00	\$74,698.00	\$0.00	\$74,698.00	\$0.00	\$0.00	\$74,698.00	\$0.00	\$0.00	\$0.00
3993 Hospedaje por atención a terceros	\$74,698.00	\$0.00	\$74,698.00	\$0.00	\$74,698.00	\$0.00	\$0.00	\$74,698.00	\$0.00	\$0.00	\$0.00
Total	\$3,203,965.00	\$0.00	\$3,203,965.00	\$197,400.73	\$3,006,564.27	\$197,400.73	\$0.00	\$3,006,564.27	\$197,400.73	\$191,549.98	\$5,850.75


Universidad Politécnica de Bacalar
ESTADO DE QUINTANA ROO


Estado del Ejercicio del Presupuesto por Capítulo del Gasto Al 28/feb./2017


F. Financiamiento: 01

Fecha y hora de Impresión | 20/mar./2017 | 08:13 p. m.

Objeto del Gasto	Aprobado	Ampliaciones / (Reducciones)	Presupuesto Vigente	Comprometido	Presupuesto Disponible para Comprometer		Devengado	Comprometido No Devengado	Presupuesto Sin Devengar	Ejercido	Pagado	Cuentas por Pagar Deuda
					Comprometido	No Devengado						


Mtro. Jorge Mario Baeza Ruiz
Jefe de Departamento de Recursos Financieros


Dra. Mariana Laguna Coral
Rectora


M.A.F. José Miguel de Luna Reyes
Dirección de Planeación

Universidad Politécnica de Bacalar
ESTADO DE QUINTANA ROO

Estado del Ejercicio del Presupuesto por Capítulo del Gasto Al 28/feb./2017

F. Financiamiento: 02

Fecha y hora de impresión: 20/mar/2017 08:13 p. m.



Utr supervisor
Rep: rptEstadoPresupuestoEgresos

Objeto del Gasto	Aprobado	Ampliaciones / (Reducciones)	Presupuesto Disponible para Comprometer		Devengado	Comprometido No Devengado	Presupuesto Sin Devengar	Ejercido	Pagado	Cuentas por Pagar Deuda
			Vigente	Comprometido						
1000 SERVICIOS PERSONALES	\$10,601,683.00	\$0.00	\$10,601,683.00	\$1,240,682.70	\$1,240,682.70	\$0.00	\$9,361,000.30	\$1,240,682.70	\$1,240,682.70	\$0.00
1100 REMUNERACIONES AL PERSONAL DE CARÁCTER F	\$1,250,825.00	-\$14,388.17	\$1,236,436.83	\$167,200.84	\$167,200.84	\$0.00	\$1,069,235.99	\$167,200.84	\$167,200.84	\$0.00
1130 Sueldos base al personal permanente	\$1,250,825.00	-\$14,388.17	\$1,236,436.83	\$167,200.84	\$167,200.84	\$0.00	\$1,069,235.99	\$167,200.84	\$167,200.84	\$0.00
1131 Sueldos base al personal de confianza	\$1,250,825.00	-\$14,388.17	\$1,236,436.83	\$167,200.84	\$167,200.84	\$0.00	\$1,069,235.99	\$167,200.84	\$167,200.84	\$0.00
1200 Remuneraciones al personal de carácter transitorio	\$2,651,900.00	\$81,201.90	\$2,733,101.90	\$760,173.76	\$760,173.76	\$0.00	\$1,972,928.14	\$760,173.76	\$760,173.76	\$0.00
1210 Honorarios asimilables a salarios	\$2,651,900.00	\$81,201.90	\$2,733,101.90	\$760,173.76	\$760,173.76	\$0.00	\$1,972,928.14	\$760,173.76	\$760,173.76	\$0.00
1211 Honorarios asimilables a salarios	\$2,651,900.00	\$81,201.90	\$2,733,101.90	\$760,173.76	\$760,173.76	\$0.00	\$1,972,928.14	\$760,173.76	\$760,173.76	\$0.00
1300 REMUNERACIONES ADICIONALES Y ESPECIALES	\$2,855,409.00	-\$66,578.68	\$2,788,830.32	\$207,653.74	\$207,653.74	\$0.00	\$2,581,176.58	\$207,653.74	\$207,653.74	\$0.00
1320 Primes de vacaciones, dominical y gratificación de fin de	\$861,813.00	\$1,155.30	\$862,968.30	\$1,155.30	\$1,155.30	\$0.00	\$861,813.00	\$1,155.30	\$1,155.30	\$0.00
1321 Prestaciones de fin de año en efectivo	\$607,176.00	\$577.65	\$607,753.65	\$577.65	\$577.65	\$0.00	\$607,176.00	\$577.65	\$577.65	\$0.00
1322 Prima vacacional	\$254,637.00	\$577.65	\$255,214.65	\$577.65	\$577.65	\$0.00	\$254,637.00	\$577.65	\$577.65	\$0.00
1340 Compensaciones	\$1,993,596.00	-\$67,733.98	\$1,925,862.02	\$206,498.44	\$206,498.44	\$0.00	\$1,719,363.58	\$206,498.44	\$206,498.44	\$0.00
1342 Compensación por servicios al personal de confianza	\$1,993,596.00	-\$67,733.98	\$1,925,862.02	\$206,498.44	\$206,498.44	\$0.00	\$1,719,363.58	\$206,498.44	\$206,498.44	\$0.00
1400 SEGURIDAD SOCIAL	\$300,128.00	\$577.45	\$300,705.45	\$33,130.86	\$33,130.86	\$0.00	\$267,574.59	\$33,130.86	\$33,130.86	\$0.00
1410 Aportaciones de seguridad social	\$165,150.00	\$205.27	\$165,355.27	\$16,396.85	\$16,396.85	\$0.00	\$148,958.42	\$16,396.85	\$16,396.85	\$0.00
1411 Aportaciones al ISSSTE	\$123,000.00	\$205.27	\$123,205.27	\$16,396.85	\$16,396.85	\$0.00	\$106,808.42	\$16,396.85	\$16,396.85	\$0.00
1414 Cuotas para estancias infantiles	\$42,150.00	\$0.00	\$42,150.00	\$0.00	\$0.00	\$0.00	\$42,150.00	\$0.00	\$0.00	\$0.00
1420 Aportaciones a fondos de vivienda	\$61,687.00	\$182.73	\$61,869.73	\$8,223.10	\$8,223.10	\$0.00	\$53,646.63	\$8,223.10	\$8,223.10	\$0.00
1421 Cuotas al FOVISSSTE	\$61,687.00	\$182.73	\$61,869.73	\$8,223.10	\$8,223.10	\$0.00	\$53,646.63	\$8,223.10	\$8,223.10	\$0.00
1430 Aportaciones al sistema para el retiro	\$63,841.00	\$189.45	\$64,030.45	\$8,510.91	\$8,510.91	\$0.00	\$55,519.54	\$8,510.91	\$8,510.91	\$0.00
1431 Sistema de ahorro para el retiro	\$63,841.00	\$189.45	\$64,030.45	\$8,510.91	\$8,510.91	\$0.00	\$55,519.54	\$8,510.91	\$8,510.91	\$0.00
1440 Aportaciones para seguros	\$9,450.00	\$0.00	\$9,450.00	\$0.00	\$0.00	\$0.00	\$9,450.00	\$0.00	\$0.00	\$0.00
1441 CUOTAS PARA EL SEGURO DE VIDA DEL PERSONAL	\$9,450.00	\$0.00	\$9,450.00	\$0.00	\$0.00	\$0.00	\$9,450.00	\$0.00	\$0.00	\$0.00
1500 OTRAS PRESTACIONES SOCIALES Y ECONOMICAS	\$664,087.00	\$580.50	\$664,667.50	\$72,523.50	\$72,523.50	\$0.00	\$592,144.00	\$72,523.50	\$72,523.50	\$0.00
1540 Prestaciones contractuales	\$565,372.00	\$580.50	\$565,952.50	\$72,523.50	\$72,523.50	\$0.00	\$493,429.00	\$72,523.50	\$72,523.50	\$0.00
1541 Canasta básica, ayuda para despensa	\$131,220.00	\$567.00	\$131,787.00	\$18,643.50	\$18,643.50	\$0.00	\$113,143.50	\$18,643.50	\$18,643.50	\$0.00
1542 Ayuda para renta y apoyo de vivienda	\$374,640.00	\$43.50	\$374,683.50	\$51,080.00	\$51,080.00	\$0.00	\$323,603.50	\$51,080.00	\$51,080.00	\$0.00
1543 Ayuda para transporte	\$2,400.00	-\$200.00	\$2,200.00	\$0.00	\$0.00	\$0.00	\$2,200.00	\$0.00	\$0.00	\$0.00
1544 Onomástico, día del padre y madre	\$26,800.00	\$800.00	\$27,600.00	\$2,800.00	\$2,800.00	\$0.00	\$24,800.00	\$2,800.00	\$2,800.00	\$0.00
1547 Becas y prestaciones relativas a los hijos de trabajadores:	\$19,112.00	-\$630.00	\$18,482.00	\$0.00	\$0.00	\$0.00	\$18,482.00	\$0.00	\$0.00	\$0.00
1548 Prestaciones por conceptos de salud	\$11,200.00	\$0.00	\$11,200.00	\$0.00	\$0.00	\$0.00	\$11,200.00	\$0.00	\$0.00	\$0.00
1590 Otras prestaciones sociales y económicas	\$98,715.00	\$0.00	\$98,715.00	\$0.00	\$0.00	\$0.00	\$98,715.00	\$0.00	\$0.00	\$0.00
1591 Días económicos	\$1,215.00	\$0.00	\$1,215.00	\$0.00	\$0.00	\$0.00	\$1,215.00	\$0.00	\$0.00	\$0.00
1592 Pagos por defunción	\$13,500.00	\$0.00	\$13,500.00	\$0.00	\$0.00	\$0.00	\$13,500.00	\$0.00	\$0.00	\$0.00
1593 Otras prestaciones económicas y sociales	\$84,000.00	\$0.00	\$84,000.00	\$0.00	\$0.00	\$0.00	\$84,000.00	\$0.00	\$0.00	\$0.00



Usu: supervisor
Rep: rptEstadoPresupuestoEgresos

Universidad Politécnica de Bacalar

ESTADO DE QUINTANA ROO

Estado del Ejercicio del Presupuesto por Capítulo del Gasto Al 28/feb./2017

F. Financiamiento: 02

Fecha y hora de Impresión: 20/mar./2017 08:13 p. m.

Objeto del Gasto	Aprobado	Ampliaciones / (Reducciones)	Presupuesto Vigente	Comprometido	Presupuesto Disponible para		Devengado	Comprometido No Devengado	Presupuesto Sin Devengar	Ejercicio	Pagado	Cuentas por Pagar Deuda
					Comprometer	Comprometer						
1600 PREVISIONES	\$2,869,206.00	\$0.00	\$2,869,206.00	\$0.00	\$2,869,206.00	\$0.00	\$0.00	\$0.00	\$2,869,206.00	\$0.00	\$0.00	\$0.00
1610 Provisiones de carácter laboral, económica y de seguridad:	\$2,869,206.00	\$0.00	\$2,869,206.00	\$0.00	\$2,869,206.00	\$0.00	\$0.00	\$0.00	\$2,869,206.00	\$0.00	\$0.00	\$0.00
1612 Provisiones por incrementos al salario	\$2,869,206.00	\$0.00	\$2,869,206.00	\$0.00	\$2,869,206.00	\$0.00	\$0.00	\$0.00	\$2,869,206.00	\$0.00	\$0.00	\$0.00
1700 PAGO DE ESTÍMULOS A SERVIDORES PÚBLICOS	\$10,128.00	-\$1,393.00	\$8,735.00	\$0.00	\$8,735.00	\$0.00	\$0.00	\$0.00	\$8,735.00	\$0.00	\$0.00	\$0.00
1710 Estímulos	\$10,128.00	-\$1,393.00	\$8,735.00	\$0.00	\$8,735.00	\$0.00	\$0.00	\$0.00	\$8,735.00	\$0.00	\$0.00	\$0.00
1711 Estímulos por productividad	\$6,075.00	-\$1,045.00	\$5,030.00	\$0.00	\$5,030.00	\$0.00	\$0.00	\$0.00	\$5,030.00	\$0.00	\$0.00	\$0.00
1712 Estímulos por puntualidad y asistencia mensual	\$4,053.00	-\$348.00	\$3,705.00	\$0.00	\$3,705.00	\$0.00	\$0.00	\$0.00	\$3,705.00	\$0.00	\$0.00	\$0.00
2000 MATERIALES Y SUMINISTRO	\$137,500.00	\$0.00	\$137,500.00	\$0.00	\$137,500.00	\$0.00	\$0.00	\$0.00	\$137,500.00	\$0.00	\$0.00	\$0.00
2100 Materiales de administración, emisión de documentos)	\$61,604.00	\$0.00	\$61,604.00	\$0.00	\$61,604.00	\$0.00	\$0.00	\$0.00	\$61,604.00	\$0.00	\$0.00	\$0.00
2110 Materiales, útiles y equipos menores de oficina	\$39,750.00	\$0.00	\$39,750.00	\$0.00	\$39,750.00	\$0.00	\$0.00	\$0.00	\$39,750.00	\$0.00	\$0.00	\$0.00
2111 Papelería y consumibles de oficina	\$33,250.00	\$0.00	\$33,250.00	\$0.00	\$33,250.00	\$0.00	\$0.00	\$0.00	\$33,250.00	\$0.00	\$0.00	\$0.00
2112 Útiles, artículos y herramientas menores de oficina	\$6,500.00	\$0.00	\$6,500.00	\$0.00	\$6,500.00	\$0.00	\$0.00	\$0.00	\$6,500.00	\$0.00	\$0.00	\$0.00
2120 Materiales y útiles de impresión y reproducción	\$1,000.00	\$0.00	\$1,000.00	\$0.00	\$1,000.00	\$0.00	\$0.00	\$0.00	\$1,000.00	\$0.00	\$0.00	\$0.00
2121 Materiales y útiles de impresión y reproducción	\$1,000.00	\$0.00	\$1,000.00	\$0.00	\$1,000.00	\$0.00	\$0.00	\$0.00	\$1,000.00	\$0.00	\$0.00	\$0.00
2140 Materiales, útiles y equipos menores de tecnologías de li	\$20,854.00	\$0.00	\$20,854.00	\$0.00	\$20,854.00	\$0.00	\$0.00	\$0.00	\$20,854.00	\$0.00	\$0.00	\$0.00
2141 Material de limpieza y mantenimiento e insumos para eq	\$17,100.00	\$0.00	\$17,100.00	\$0.00	\$17,100.00	\$0.00	\$0.00	\$0.00	\$17,100.00	\$0.00	\$0.00	\$0.00
2142 Útiles y equipos menores de tecnología de la informació	\$3,754.00	\$0.00	\$3,754.00	\$0.00	\$3,754.00	\$0.00	\$0.00	\$0.00	\$3,754.00	\$0.00	\$0.00	\$0.00
2600 COMBUSTIBLES, LUBRICANTES Y ADITIVOS	\$66,656.00	\$0.00	\$66,656.00	\$0.00	\$66,656.00	\$0.00	\$0.00	\$0.00	\$66,656.00	\$0.00	\$0.00	\$0.00
2610 Combustibles, lubricantes y aditivos	\$66,656.00	\$0.00	\$66,656.00	\$0.00	\$66,656.00	\$0.00	\$0.00	\$0.00	\$66,656.00	\$0.00	\$0.00	\$0.00
2611 Combustibles	\$66,656.00	\$0.00	\$66,656.00	\$0.00	\$66,656.00	\$0.00	\$0.00	\$0.00	\$66,656.00	\$0.00	\$0.00	\$0.00
2700 VESTUARIO, BLANCOS, PRENDAS DE PROTECCIÓN	\$9,240.00	\$0.00	\$9,240.00	\$0.00	\$9,240.00	\$0.00	\$0.00	\$0.00	\$9,240.00	\$0.00	\$0.00	\$0.00
2710 Vestuario y uniformes	\$9,240.00	\$0.00	\$9,240.00	\$0.00	\$9,240.00	\$0.00	\$0.00	\$0.00	\$9,240.00	\$0.00	\$0.00	\$0.00
2711 Vestuario y uniformes	\$9,240.00	\$0.00	\$9,240.00	\$0.00	\$9,240.00	\$0.00	\$0.00	\$0.00	\$9,240.00	\$0.00	\$0.00	\$0.00
3000 SERVICIOS GENERALES	\$1,607,935.00	\$0.00	\$1,607,935.00	\$197,365.00	\$1,410,570.00	\$197,365.00	\$0.00	\$0.00	\$1,410,570.00	\$197,365.00	\$163,860.45	\$33,504.55
3100 SERVICIOS BÁSICOS	\$430,400.00	\$71,287.93	\$501,687.93	\$142,361.93	\$359,326.00	\$142,361.93	\$0.00	\$0.00	\$359,326.00	\$142,361.93	\$136,365.93	\$5,996.00
3110 Energía eléctrica	\$330,000.00	\$70,137.00	\$400,137.00	\$125,137.00	\$275,000.00	\$125,137.00	\$0.00	\$0.00	\$275,000.00	\$125,137.00	\$125,137.00	\$0.00
3111 Energía eléctrica	\$330,000.00	\$70,137.00	\$400,137.00	\$125,137.00	\$275,000.00	\$125,137.00	\$0.00	\$0.00	\$275,000.00	\$125,137.00	\$125,137.00	\$0.00
3130 Agua	\$12,000.00	-\$2,000.00	\$10,000.00	\$0.00	\$10,000.00	\$0.00	\$0.00	\$0.00	\$10,000.00	\$0.00	\$0.00	\$0.00
3131 Agua	\$12,000.00	-\$2,000.00	\$10,000.00	\$0.00	\$10,000.00	\$0.00	\$0.00	\$0.00	\$10,000.00	\$0.00	\$0.00	\$0.00
3140 Telefonía Tradicional	\$39,600.00	-\$604.00	\$38,996.00	\$5,996.00	\$33,000.00	\$5,996.00	\$0.00	\$0.00	\$33,000.00	\$5,996.00	\$0.00	\$5,996.00
3141 Telefonía tradicional	\$39,600.00	-\$604.00	\$38,996.00	\$5,996.00	\$33,000.00	\$5,996.00	\$0.00	\$0.00	\$33,000.00	\$5,996.00	\$0.00	\$5,996.00
3150 Telefonía celular	\$12,000.00	-\$1,674.00	\$10,326.00	\$0.00	\$10,326.00	\$0.00	\$0.00	\$0.00	\$10,326.00	\$0.00	\$0.00	\$0.00
3151 Telefonía celular	\$12,000.00	-\$1,674.00	\$10,326.00	\$0.00	\$10,326.00	\$0.00	\$0.00	\$0.00	\$10,326.00	\$0.00	\$0.00	\$0.00
3170 Servicios de acceso a Internet, redes y procesamiento d	\$34,800.00	\$5,428.93	\$40,228.93	\$11,228.93	\$29,000.00	\$11,228.93	\$0.00	\$0.00	\$29,000.00	\$11,228.93	\$11,228.93	\$0.00
3171 Servicio de internet y redes	\$34,800.00	\$5,428.93	\$40,228.93	\$11,228.93	\$29,000.00	\$11,228.93	\$0.00	\$0.00	\$29,000.00	\$11,228.93	\$11,228.93	\$0.00

Universidad Politécnica de Bacalar
ESTADO DE QUINTANA ROO

Estado del Ejercicio del Presupuesto por Capítulo del Gasto Al 28/feb./2017

Fecha y hora de Impresión 20/mar./2017 08:13 p. m.

F. Financiamiento: 02

Objeto del Gasto	Aprobado	Ampliaciones / (Reducciones)	Presupuesto Vigente	Comprometido	Presupuesto Disponible para Comprometer	Devengado	Comprometido No Devengado	Presupuesto Sin Devengar	Ejercido	Pagado	Cuentas por Pagar Deuda
3180 Servicios postales y telegráficos	\$2,000.00	\$0.00	\$2,000.00	\$0.00	\$2,000.00	\$0.00	\$0.00	\$2,000.00	\$0.00	\$0.00	\$0.00
3181 Servicios postales y telegráficos	\$2,000.00	\$0.00	\$2,000.00	\$0.00	\$2,000.00	\$0.00	\$0.00	\$2,000.00	\$0.00	\$0.00	\$0.00
3200 SERVICIOS DE ARRENDAMIENTO	\$73,080.00	-\$12,180.00	\$60,900.00	\$0.00	\$60,900.00	\$0.00	\$0.00	\$60,900.00	\$0.00	\$0.00	\$0.00
3230 Arrendamiento de mobiliario y equipo de administración,	\$73,080.00	-\$12,180.00	\$60,900.00	\$0.00	\$60,900.00	\$0.00	\$0.00	\$60,900.00	\$0.00	\$0.00	\$0.00
3231 Arrendamiento de mobiliario y equipo de administración,	\$73,080.00	-\$12,180.00	\$60,900.00	\$0.00	\$60,900.00	\$0.00	\$0.00	\$60,900.00	\$0.00	\$0.00	\$0.00
3300 SERVICIOS PROFESIONALES, CIENTÍFICOS, TÉCNI	\$285,340.00	-\$36,230.00	\$249,110.00	\$0.00	\$249,110.00	\$0.00	\$0.00	\$249,110.00	\$0.00	\$0.00	\$0.00
3310 Servicios legales, de contabilidad, auditoría y relacionad	\$89,060.00	\$0.00	\$89,060.00	\$0.00	\$89,060.00	\$0.00	\$0.00	\$89,060.00	\$0.00	\$0.00	\$0.00
3311 Servicios legales, de contabilidad, auditoría y relacionad	\$89,060.00	\$0.00	\$89,060.00	\$0.00	\$89,060.00	\$0.00	\$0.00	\$89,060.00	\$0.00	\$0.00	\$0.00
3340 Servicios de capacitación	\$23,900.00	-\$7,500.00	\$16,400.00	\$0.00	\$16,400.00	\$0.00	\$0.00	\$16,400.00	\$0.00	\$0.00	\$0.00
3341 Servicios de capacitación	\$23,900.00	-\$7,500.00	\$16,400.00	\$0.00	\$16,400.00	\$0.00	\$0.00	\$16,400.00	\$0.00	\$0.00	\$0.00
3380 Servicios de vigilancia	\$172,380.00	-\$28,730.00	\$143,650.00	\$0.00	\$143,650.00	\$0.00	\$0.00	\$143,650.00	\$0.00	\$0.00	\$0.00
3381 Servicios de vigilancia	\$172,380.00	-\$28,730.00	\$143,650.00	\$0.00	\$143,650.00	\$0.00	\$0.00	\$143,650.00	\$0.00	\$0.00	\$0.00
3400 SERVICIOS FINANCIEROS, BANCARIOS Y COMERC	\$210,000.00	-\$3,315.00	\$206,685.00	\$648.45	\$206,036.55	\$648.45	\$0.00	\$206,036.55	\$648.45	\$648.45	\$0.00
3410 Servicios financieros y bancarios	\$30,000.00	-\$3,315.00	\$26,685.00	\$648.45	\$26,036.55	\$648.45	\$0.00	\$26,036.55	\$648.45	\$648.45	\$0.00
3411 Servicios financieros y bancarios	\$30,000.00	-\$3,315.00	\$26,685.00	\$648.45	\$26,036.55	\$648.45	\$0.00	\$26,036.55	\$648.45	\$648.45	\$0.00
3450 Seguro de bienes patrimoniales	\$180,000.00	\$0.00	\$180,000.00	\$0.00	\$180,000.00	\$0.00	\$0.00	\$180,000.00	\$0.00	\$0.00	\$0.00
3451 Seguro de bienes patrimoniales	\$180,000.00	\$0.00	\$180,000.00	\$0.00	\$180,000.00	\$0.00	\$0.00	\$180,000.00	\$0.00	\$0.00	\$0.00
3500 SERVICIOS DE INSTALACIÓN, REPARACIÓN, MANTI	\$210,960.00	-\$31,641.71	\$179,318.29	\$0.00	\$179,318.29	\$0.00	\$0.00	\$179,318.29	\$0.00	\$0.00	\$0.00
3530 Instalación, reparación y mantenimiento de equipo de có	\$9,000.00	\$0.00	\$9,000.00	\$0.00	\$9,000.00	\$0.00	\$0.00	\$9,000.00	\$0.00	\$0.00	\$0.00
3531 Instalación, reparación y mantenimiento de equipo de có	\$9,000.00	\$0.00	\$9,000.00	\$0.00	\$9,000.00	\$0.00	\$0.00	\$9,000.00	\$0.00	\$0.00	\$0.00
3550 Reparación y mantenimiento de equipo de transporte	\$9,500.00	-\$1,481.71	\$8,018.29	\$0.00	\$8,018.29	\$0.00	\$0.00	\$8,018.29	\$0.00	\$0.00	\$0.00
3551 Reparación y mantenimiento de equipo de transporte	\$9,500.00	-\$1,481.71	\$8,018.29	\$0.00	\$8,018.29	\$0.00	\$0.00	\$8,018.29	\$0.00	\$0.00	\$0.00
3570 Instalación, reparación y mantenimiento de maquinaria y	\$11,500.00	\$0.00	\$11,500.00	\$0.00	\$11,500.00	\$0.00	\$0.00	\$11,500.00	\$0.00	\$0.00	\$0.00
3571 Instalación, reparación y mantenimiento de maquinaria, t	\$11,500.00	\$0.00	\$11,500.00	\$0.00	\$11,500.00	\$0.00	\$0.00	\$11,500.00	\$0.00	\$0.00	\$0.00
3580 Servicios de limpieza y manejo de desechos	\$180,960.00	-\$30,160.00	\$150,800.00	\$0.00	\$150,800.00	\$0.00	\$0.00	\$150,800.00	\$0.00	\$0.00	\$0.00
3581 Servicios de limpieza y manejo de desechos	\$180,960.00	-\$30,160.00	\$150,800.00	\$0.00	\$150,800.00	\$0.00	\$0.00	\$150,800.00	\$0.00	\$0.00	\$0.00
3600 SERVICIOS DE COMUNICACIÓN SOCIAL Y PUBLICI	\$650.00	\$0.00	\$650.00	\$0.00	\$650.00	\$0.00	\$0.00	\$650.00	\$0.00	\$0.00	\$0.00
3610 Difusión por radio, televisión y otros medios de mensajer	\$650.00	\$0.00	\$650.00	\$0.00	\$650.00	\$0.00	\$0.00	\$650.00	\$0.00	\$0.00	\$0.00
3611 Difusión por radio, televisión y otros medios de mensajer	\$650.00	\$0.00	\$650.00	\$0.00	\$650.00	\$0.00	\$0.00	\$650.00	\$0.00	\$0.00	\$0.00
3700 Servicios de traslados y viáticos	\$157,227.00	-\$3,800.00	\$153,427.00	\$0.00	\$153,427.00	\$0.00	\$0.00	\$153,427.00	\$0.00	\$0.00	\$0.00
3710 Pasajes aéreos	\$75,027.00	\$0.00	\$75,027.00	\$0.00	\$75,027.00	\$0.00	\$0.00	\$75,027.00	\$0.00	\$0.00	\$0.00
3711 Pasajes aéreos nacionales	\$75,027.00	\$0.00	\$75,027.00	\$0.00	\$75,027.00	\$0.00	\$0.00	\$75,027.00	\$0.00	\$0.00	\$0.00
3750 Viáticos en el país	\$82,200.00	-\$3,800.00	\$78,400.00	\$0.00	\$78,400.00	\$0.00	\$0.00	\$78,400.00	\$0.00	\$0.00	\$0.00
3751 Viáticos en el país	\$82,200.00	-\$3,800.00	\$78,400.00	\$0.00	\$78,400.00	\$0.00	\$0.00	\$78,400.00	\$0.00	\$0.00	\$0.00
3760 OTROS SERVICIOS GENERALES	\$240,278.00	\$15,878.78	\$256,156.78	\$54,354.62	\$201,802.16	\$54,354.62	\$0.00	\$201,802.16	\$54,354.62	\$26,846.07	\$27,508.55




Universidad Politécnica de Bacalar
ESTADO DE QUINTANA ROO


Estado del Ejercicio del Presupuesto por Capítulo del Gasto Al 28/feb./2017


F. Financiamiento: 02

Fecha y hora de Impresión 20/mar./2017 08:13 p. m.

Objeto del Gasto	Aprobado	Ampliaciones / (Reducciones)	Presupuesto Vigente	Comprometido	Presupuesto Disponible para Comprometer		Devengado	Comprometido No Devengado	Presupuesto Sin Devenegar	Ejercido	Pagado	Cuentas por Pagar Deuda
					Comprometido	Disponibilidad						
3920 Impuestos y derechos	\$9,000.00	-\$5,826.84	\$3,173.16	\$0.00	\$3,173.16	\$0.00	\$0.00	\$0.00	\$3,173.16	\$0.00	\$0.00	\$0.00
3921 Impuestos y derechos	\$9,000.00	-\$5,826.84	\$3,173.16	\$0.00	\$3,173.16	\$0.00	\$0.00	\$0.00	\$3,173.16	\$0.00	\$0.00	\$0.00
3980 Impuesto sobre nóminas y otros que se deriven de una r	\$223,778.00	\$21,705.62	\$245,483.62	\$54,354.62	\$191,129.00	\$54,354.62	\$54,354.62	\$0.00	\$191,129.00	\$54,354.62	\$26,846.07	\$27,508.55
3981 Impuesto sobre nóminas (3%)	\$223,778.00	\$21,705.62	\$245,483.62	\$54,354.62	\$191,129.00	\$54,354.62	\$54,354.62	\$0.00	\$191,129.00	\$54,354.62	\$26,846.07	\$27,508.55
3990 Otros servicios generales	\$7,500.00	\$0.00	\$7,500.00	\$0.00	\$7,500.00	\$0.00	\$0.00	\$0.00	\$7,500.00	\$0.00	\$0.00	\$0.00
3994 Alimentación por atención a terceros	\$7,500.00	\$0.00	\$7,500.00	\$0.00	\$7,500.00	\$0.00	\$0.00	\$0.00	\$7,500.00	\$0.00	\$0.00	\$0.00
Total	\$12,347,118.00	\$0.00	\$12,347,118.00	\$1,438,047.70	\$10,909,070.30	\$1,438,047.70	\$1,438,047.70	\$0.00	\$10,909,070.30	\$1,438,047.70	\$1,402,543.15	\$33,504.55


Mtro. Jorge Mario Baeza Ruiz
Jefe de Departamento de Recursos Financieros


Dra. Mariana Laguna Coral
Rectora


M. A. F. José Miguel de Luján Reyes
Dirección de Planeación

Universidad Politécnica de Bacalar
ESTADO DE QUINTANA ROO

Estado del Ejercicio del Presupuesto por Capítulo del Gasto Al 28/feb./2017

F. Financiamiento: 03

Fecha y hora de Impresión | 20mar./2017 | 08:14 p. m.



Objeto del Gasto	Aprobado	Ampliaciones / (Reducciones)	Presupuesto Vigente	Comprometido	Presupuesto Disponible para Comprometer	Devengado	Comprometido No Devengado	Presupuesto Sin Devengar	Ejercido	Pagado	Cuentas por Pagar Deuda
1000 SERVICIOS PERSONALES	\$7,801,683.00	\$0.00	\$7,801,683.00	\$637,400.00	\$7,164,283.00	\$637,400.00	\$0.00	\$7,164,283.00	\$637,400.00	\$637,400.00	\$0.00
1100 REMUNERACIONES AL PERSONAL DE CARÁCTER F	\$1,250,825.00	-\$14,388.17	\$1,236,436.83	\$167,200.84	\$1,069,235.99	\$167,200.84	\$0.00	\$1,069,235.99	\$167,200.84	\$167,200.84	\$0.00
1130 Sueldos base al personal permanente	\$1,250,825.00	-\$14,388.17	\$1,236,436.83	\$167,200.84	\$1,069,235.99	\$167,200.84	\$0.00	\$1,069,235.99	\$167,200.84	\$167,200.84	\$0.00
1131 Sueldos base al personal de confianza	\$1,250,825.00	-\$14,388.17	\$1,236,436.83	\$167,200.84	\$1,069,235.99	\$167,200.84	\$0.00	\$1,069,235.99	\$167,200.84	\$167,200.84	\$0.00
1200 Remuneraciones al personal de carácter transitorio	\$2,651,900.00	\$80,268.60	\$2,732,168.60	\$156,891.06	\$2,575,277.54	\$156,891.06	\$0.00	\$2,575,277.54	\$156,891.06	\$156,891.06	\$0.00
1210 Honorarios asimilables a salarios	\$2,651,900.00	\$80,268.60	\$2,732,168.60	\$156,891.06	\$2,575,277.54	\$156,891.06	\$0.00	\$2,575,277.54	\$156,891.06	\$156,891.06	\$0.00
1211 Honorarios asimilables a salarios	\$2,651,900.00	\$80,268.60	\$2,732,168.60	\$156,891.06	\$2,575,277.54	\$156,891.06	\$0.00	\$2,575,277.54	\$156,891.06	\$156,891.06	\$0.00
1300 REMUNERACIONES ADICIONALES Y ESPECIALES	\$2,855,409.00	-\$66,578.68	\$2,788,830.32	\$207,653.74	\$2,581,176.58	\$207,653.74	\$0.00	\$2,581,176.58	\$207,653.74	\$207,653.74	\$0.00
1320 Primas de vacaciones, dominical y gratificación de fin de	\$861,813.00	\$1,155.30	\$862,968.30	\$1,155.30	\$861,813.00	\$1,155.30	\$0.00	\$861,813.00	\$1,155.30	\$1,155.30	\$0.00
1321 Prestaciones de fin de año en efectivo	\$607,176.00	\$577.65	\$607,753.65	\$577.65	\$607,176.00	\$577.65	\$0.00	\$607,176.00	\$577.65	\$577.65	\$0.00
1322 Prima vacacional	\$254,637.00	\$577.65	\$255,214.65	\$577.65	\$254,637.00	\$577.65	\$0.00	\$254,637.00	\$577.65	\$577.65	\$0.00
1340 Compensaciones	\$1,993,596.00	-\$67,733.98	\$1,925,862.02	\$206,498.44	\$1,719,363.58	\$206,498.44	\$0.00	\$1,719,363.58	\$206,498.44	\$206,498.44	\$0.00
1342 Compensación por servicios al personal de confianza	\$1,993,596.00	-\$67,733.98	\$1,925,862.02	\$206,498.44	\$1,719,363.58	\$206,498.44	\$0.00	\$1,719,363.58	\$206,498.44	\$206,498.44	\$0.00
1400 SEGURIDAD SOCIAL	\$300,128.00	\$577.45	\$300,705.45	\$33,130.86	\$267,574.59	\$33,130.86	\$0.00	\$267,574.59	\$33,130.86	\$33,130.86	\$0.00
1410 Aportaciones de seguridad social	\$165,150.00	\$205.27	\$165,355.27	\$16,396.85	\$148,958.42	\$16,396.85	\$0.00	\$148,958.42	\$16,396.85	\$16,396.85	\$0.00
1411 Aportaciones al ISSSTE	\$123,000.00	\$205.27	\$123,205.27	\$16,396.85	\$106,808.42	\$16,396.85	\$0.00	\$106,808.42	\$16,396.85	\$16,396.85	\$0.00
1414 Cuotas para estancias infantiles	\$42,150.00	\$0.00	\$42,150.00	\$0.00	\$42,150.00	\$0.00	\$0.00	\$42,150.00	\$0.00	\$0.00	\$0.00
1420 Aportaciones a fondos de vivienda	\$61,687.00	\$182.73	\$61,869.73	\$8,223.10	\$53,646.63	\$8,223.10	\$0.00	\$53,646.63	\$8,223.10	\$8,223.10	\$0.00
1421 Cuotas al FOVISSSTE	\$61,687.00	\$182.73	\$61,869.73	\$8,223.10	\$53,646.63	\$8,223.10	\$0.00	\$53,646.63	\$8,223.10	\$8,223.10	\$0.00
1430 Aportaciones al sistema para el retiro	\$63,841.00	\$189.45	\$64,030.45	\$8,510.91	\$55,519.54	\$8,510.91	\$0.00	\$55,519.54	\$8,510.91	\$8,510.91	\$0.00
1431 Sistema de ahorro para el retiro	\$63,841.00	\$189.45	\$64,030.45	\$8,510.91	\$55,519.54	\$8,510.91	\$0.00	\$55,519.54	\$8,510.91	\$8,510.91	\$0.00
1440 Aportaciones para seguros	\$9,450.00	\$0.00	\$9,450.00	\$0.00	\$9,450.00	\$0.00	\$0.00	\$9,450.00	\$0.00	\$0.00	\$0.00
1441 CUOTAS PARA EL SEGURO DE VIDA DEL PERSONAL	\$9,450.00	\$0.00	\$9,450.00	\$0.00	\$9,450.00	\$0.00	\$0.00	\$9,450.00	\$0.00	\$0.00	\$0.00
1500 OTRAS PRESTACIONES SOCIALES Y ECONÓMICAS	\$664,087.00	\$580.50	\$664,667.50	\$72,523.50	\$592,144.00	\$72,523.50	\$0.00	\$592,144.00	\$72,523.50	\$72,523.50	\$0.00
1540 Prestaciones contractuales	\$565,372.00	\$580.50	\$565,952.50	\$72,523.50	\$493,429.00	\$72,523.50	\$0.00	\$493,429.00	\$72,523.50	\$72,523.50	\$0.00
1541 Canasta básica, ayuda para despensa	\$131,220.00	\$567.00	\$131,787.00	\$18,643.50	\$113,143.50	\$18,643.50	\$0.00	\$113,143.50	\$18,643.50	\$18,643.50	\$0.00
1542 Ayuda para renta y apoyo de vivienda	\$374,640.00	\$43.50	\$374,683.50	\$51,080.00	\$323,603.50	\$51,080.00	\$0.00	\$323,603.50	\$51,080.00	\$51,080.00	\$0.00
1543 Ayuda para transporte	\$2,400.00	-\$200.00	\$2,200.00	\$0.00	\$2,200.00	\$0.00	\$0.00	\$2,200.00	\$0.00	\$0.00	\$0.00
1544 Onomástico, día del padre y madre	\$26,800.00	\$800.00	\$27,600.00	\$2,800.00	\$24,800.00	\$2,800.00	\$0.00	\$24,800.00	\$2,800.00	\$2,800.00	\$0.00
1547 Becas y prestaciones relativas a los hijos de trabajador	\$19,112.00	-\$630.00	\$18,482.00	\$0.00	\$18,482.00	\$0.00	\$0.00	\$18,482.00	\$0.00	\$0.00	\$0.00
1548 Prestaciones por conceptos de salud	\$11,200.00	\$0.00	\$11,200.00	\$0.00	\$11,200.00	\$0.00	\$0.00	\$11,200.00	\$0.00	\$0.00	\$0.00
1590 Otras prestaciones sociales y económicas	\$98,715.00	\$0.00	\$98,715.00	\$0.00	\$98,715.00	\$0.00	\$0.00	\$98,715.00	\$0.00	\$0.00	\$0.00
1591 Días económicos	\$1,215.00	\$0.00	\$1,215.00	\$0.00	\$1,215.00	\$0.00	\$0.00	\$1,215.00	\$0.00	\$0.00	\$0.00
1592 Pagos por defunción	\$13,500.00	\$0.00	\$13,500.00	\$0.00	\$13,500.00	\$0.00	\$0.00	\$13,500.00	\$0.00	\$0.00	\$0.00
1593 Otras prestaciones económicas y sociales	\$84,000.00	\$0.00	\$84,000.00	\$0.00	\$84,000.00	\$0.00	\$0.00	\$84,000.00	\$0.00	\$0.00	\$0.00

Universidad Politécnica de Bacalar
ESTADO DE QUINTANA ROO

Estado del Ejercicio del Presupuesto por Capítulo del Gasto Al 28/feb./2017

F. Financiamiento: 03

Fecha y | 20/mar./2017
 hora de Impresión | 08:14 p. m.



Objeto del Gasto	Aprobado	Ampliaciones / (Reducciones)	Presupuesto Vigente	Comprometido	Presupuesto Disponible para Comprometer		Devengado	Comprometido No Devengado	Presupuesto Sin Devenagar	Ejercicio	Pagado	Cuentas por Pagar Deuda
					Disponibles para Comprometer	Comprometido						
1600 PREVISIONES	\$69,206.00	\$0.00	\$69,206.00	\$0.00	\$69,206.00	\$0.00	\$0.00	\$0.00	\$69,206.00	\$0.00	\$0.00	\$0.00
1610 Previsiones de carácter laboral, económica y de seguridad:	\$69,206.00	\$0.00	\$69,206.00	\$0.00	\$69,206.00	\$0.00	\$0.00	\$0.00	\$69,206.00	\$0.00	\$0.00	\$0.00
1612 Previsiones por incrementos al salario	\$69,206.00	\$0.00	\$69,206.00	\$0.00	\$69,206.00	\$0.00	\$0.00	\$0.00	\$69,206.00	\$0.00	\$0.00	\$0.00
1700 PAGO DE ESTÍMULOS A SERVIDORES PÚBLICOS	\$10,128.00	-\$459.70	\$9,668.30	\$0.00	\$9,668.30	\$0.00	\$0.00	\$0.00	\$9,668.30	\$0.00	\$0.00	\$0.00
1710 Estímulos	\$10,128.00	-\$459.70	\$9,668.30	\$0.00	\$9,668.30	\$0.00	\$0.00	\$0.00	\$9,668.30	\$0.00	\$0.00	\$0.00
1711 Estímulos por productividad	\$6,075.00	-\$111.70	\$5,963.30	\$0.00	\$5,963.30	\$0.00	\$0.00	\$0.00	\$5,963.30	\$0.00	\$0.00	\$0.00
1712 Estímulos por puntualidad y asistencia mensual	\$4,053.00	-\$348.00	\$3,705.00	\$0.00	\$3,705.00	\$0.00	\$0.00	\$0.00	\$3,705.00	\$0.00	\$0.00	\$0.00
2000 MATERIALES Y SUMINISTRO	\$137,500.00	\$0.00	\$137,500.00	\$0.00	\$137,500.00	\$0.00	\$0.00	\$0.00	\$137,500.00	\$0.00	\$0.00	\$0.00
2100 Materiales de administración, emisión de documentos y	\$61,604.00	\$0.00	\$61,604.00	\$0.00	\$61,604.00	\$0.00	\$0.00	\$0.00	\$61,604.00	\$0.00	\$0.00	\$0.00
2110 Materiales, útiles y equipos menores de oficina	\$39,750.00	\$0.00	\$39,750.00	\$0.00	\$39,750.00	\$0.00	\$0.00	\$0.00	\$39,750.00	\$0.00	\$0.00	\$0.00
2111 Papelería y consumibles de oficina	\$33,250.00	\$0.00	\$33,250.00	\$0.00	\$33,250.00	\$0.00	\$0.00	\$0.00	\$33,250.00	\$0.00	\$0.00	\$0.00
2112 Útiles, artículos y herramientas menores de oficina	\$6,500.00	\$0.00	\$6,500.00	\$0.00	\$6,500.00	\$0.00	\$0.00	\$0.00	\$6,500.00	\$0.00	\$0.00	\$0.00
2120 Materiales y útiles de impresión y reproducción	\$1,000.00	\$0.00	\$1,000.00	\$0.00	\$1,000.00	\$0.00	\$0.00	\$0.00	\$1,000.00	\$0.00	\$0.00	\$0.00
2121 Materiales y útiles de impresión y reproducción	\$1,000.00	\$0.00	\$1,000.00	\$0.00	\$1,000.00	\$0.00	\$0.00	\$0.00	\$1,000.00	\$0.00	\$0.00	\$0.00
2140 Materiales, útiles y equipos menores de tecnologías de li	\$20,854.00	\$0.00	\$20,854.00	\$0.00	\$20,854.00	\$0.00	\$0.00	\$0.00	\$20,854.00	\$0.00	\$0.00	\$0.00
2141 Material de limpieza y mantenimiento e insumos para eq	\$17,100.00	\$0.00	\$17,100.00	\$0.00	\$17,100.00	\$0.00	\$0.00	\$0.00	\$17,100.00	\$0.00	\$0.00	\$0.00
2142 Útiles y equipos menores de tecnología de la informació	\$3,754.00	\$0.00	\$3,754.00	\$0.00	\$3,754.00	\$0.00	\$0.00	\$0.00	\$3,754.00	\$0.00	\$0.00	\$0.00
2600 COMBUSTIBLES, LUBRICANTES Y ADITIVOS	\$66,656.00	\$0.00	\$66,656.00	\$0.00	\$66,656.00	\$0.00	\$0.00	\$0.00	\$66,656.00	\$0.00	\$0.00	\$0.00
2610 Combustibles, lubricantes y aditivos	\$66,656.00	\$0.00	\$66,656.00	\$0.00	\$66,656.00	\$0.00	\$0.00	\$0.00	\$66,656.00	\$0.00	\$0.00	\$0.00
2611 Combustibles	\$66,656.00	\$0.00	\$66,656.00	\$0.00	\$66,656.00	\$0.00	\$0.00	\$0.00	\$66,656.00	\$0.00	\$0.00	\$0.00
2700 VESTUARIO, BLANCOS, PRENDAS DE PROTECCIÓN	\$9,240.00	\$0.00	\$9,240.00	\$0.00	\$9,240.00	\$0.00	\$0.00	\$0.00	\$9,240.00	\$0.00	\$0.00	\$0.00
2710 Vestuario y uniformes	\$9,240.00	\$0.00	\$9,240.00	\$0.00	\$9,240.00	\$0.00	\$0.00	\$0.00	\$9,240.00	\$0.00	\$0.00	\$0.00
2711 Vestuarios y uniformes	\$9,240.00	\$0.00	\$9,240.00	\$0.00	\$9,240.00	\$0.00	\$0.00	\$0.00	\$9,240.00	\$0.00	\$0.00	\$0.00
3000 SERVICIOS GENERALES	\$1,607,935.00	\$0.00	\$1,607,935.00	\$0.00	\$1,607,935.00	\$0.00	\$0.00	\$0.00	\$1,607,935.00	\$0.00	\$0.00	\$0.00
3100 SERVICIOS BÁSICOS	\$430,400.00	\$0.00	\$430,400.00	\$0.00	\$430,400.00	\$0.00	\$0.00	\$0.00	\$430,400.00	\$0.00	\$0.00	\$0.00
3110 Energía eléctrica	\$330,000.00	\$0.00	\$330,000.00	\$0.00	\$330,000.00	\$0.00	\$0.00	\$0.00	\$330,000.00	\$0.00	\$0.00	\$0.00
3111 Energía eléctrica	\$330,000.00	\$0.00	\$330,000.00	\$0.00	\$330,000.00	\$0.00	\$0.00	\$0.00	\$330,000.00	\$0.00	\$0.00	\$0.00
3130 Agua	\$12,000.00	\$0.00	\$12,000.00	\$0.00	\$12,000.00	\$0.00	\$0.00	\$0.00	\$12,000.00	\$0.00	\$0.00	\$0.00
3131 Agua	\$12,000.00	\$0.00	\$12,000.00	\$0.00	\$12,000.00	\$0.00	\$0.00	\$0.00	\$12,000.00	\$0.00	\$0.00	\$0.00
3140 Telefonía Tradicional	\$39,600.00	\$0.00	\$39,600.00	\$0.00	\$39,600.00	\$0.00	\$0.00	\$0.00	\$39,600.00	\$0.00	\$0.00	\$0.00
3141 Telefonía tradicional	\$39,600.00	\$0.00	\$39,600.00	\$0.00	\$39,600.00	\$0.00	\$0.00	\$0.00	\$39,600.00	\$0.00	\$0.00	\$0.00
3150 Telefonía celular	\$12,000.00	\$0.00	\$12,000.00	\$0.00	\$12,000.00	\$0.00	\$0.00	\$0.00	\$12,000.00	\$0.00	\$0.00	\$0.00
3151 Telefonía celular	\$12,000.00	\$0.00	\$12,000.00	\$0.00	\$12,000.00	\$0.00	\$0.00	\$0.00	\$12,000.00	\$0.00	\$0.00	\$0.00
3170 Servicios de acceso a Internet, redes y procesamiento d	\$34,800.00	\$0.00	\$34,800.00	\$0.00	\$34,800.00	\$0.00	\$0.00	\$0.00	\$34,800.00	\$0.00	\$0.00	\$0.00
3171 Servicio de internet y redes	\$34,800.00	\$0.00	\$34,800.00	\$0.00	\$34,800.00	\$0.00	\$0.00	\$0.00	\$34,800.00	\$0.00	\$0.00	\$0.00

Universidad Politécnica de Bacalar
ESTADO DE QUINTANA ROO

Estado del Ejercicio del Presupuesto por Capítulo del Gasto Al 28/feb./2017

F. Financiamiento: 03



Utr: supervisor
 Rep: rptEstadoPresupuestoEgresos


Fecha y hora de Impresión: 20/mar./2017 08:14 p. m.


Objeto del Gasto	Aprobado	Ampliaciones / (Reducciones)	Presupuesto Vigente	Comprometido	Presupuesto Disponible para Comprometer		Devengado	Comprometido No Devengado	Presupuesto Sin Devengar	Ejercido	Pagado	Cuentas por Pagar Deuda
					Comprometido	Disponibilidad						
3180 Servicios postales y telegráficos	\$2,000.00	\$0.00	\$2,000.00	\$0.00	\$0.00	\$2,000.00	\$0.00	\$0.00	\$2,000.00	\$0.00	\$0.00	\$0.00
3181 Servicios postales y telegráficos	\$2,000.00	\$0.00	\$2,000.00	\$0.00	\$0.00	\$2,000.00	\$0.00	\$0.00	\$2,000.00	\$0.00	\$0.00	\$0.00
3200 SERVICIOS DE ARRENDAMIENTO	\$73,080.00	\$0.00	\$73,080.00	\$0.00	\$0.00	\$73,080.00	\$0.00	\$0.00	\$73,080.00	\$0.00	\$0.00	\$0.00
3230 Arrendamiento de mobiliario y equipo de administración,	\$73,080.00	\$0.00	\$73,080.00	\$0.00	\$0.00	\$73,080.00	\$0.00	\$0.00	\$73,080.00	\$0.00	\$0.00	\$0.00
3231 Arrendamiento de mobiliario y equipo de administración,	\$73,080.00	\$0.00	\$73,080.00	\$0.00	\$0.00	\$73,080.00	\$0.00	\$0.00	\$73,080.00	\$0.00	\$0.00	\$0.00
3300 SERVICIOS PROFESIONALES, CIENTÍFICOS, TÉCNI	\$285,340.00	\$0.00	\$285,340.00	\$0.00	\$0.00	\$285,340.00	\$0.00	\$0.00	\$285,340.00	\$0.00	\$0.00	\$0.00
3310 Servicios legales, de contabilidad, auditoría y relacionad	\$89,060.00	\$0.00	\$89,060.00	\$0.00	\$0.00	\$89,060.00	\$0.00	\$0.00	\$89,060.00	\$0.00	\$0.00	\$0.00
3311 Servicios legales, de contabilidad, auditoría y relacionad	\$89,060.00	\$0.00	\$89,060.00	\$0.00	\$0.00	\$89,060.00	\$0.00	\$0.00	\$89,060.00	\$0.00	\$0.00	\$0.00
3340 Servicios de capacitación	\$23,900.00	\$0.00	\$23,900.00	\$0.00	\$0.00	\$23,900.00	\$0.00	\$0.00	\$23,900.00	\$0.00	\$0.00	\$0.00
3341 Servicios de capacitación	\$23,900.00	\$0.00	\$23,900.00	\$0.00	\$0.00	\$23,900.00	\$0.00	\$0.00	\$23,900.00	\$0.00	\$0.00	\$0.00
3380 Servicios de vigilancia	\$172,380.00	\$0.00	\$172,380.00	\$0.00	\$0.00	\$172,380.00	\$0.00	\$0.00	\$172,380.00	\$0.00	\$0.00	\$0.00
3381 Servicios de vigilancia	\$172,380.00	\$0.00	\$172,380.00	\$0.00	\$0.00	\$172,380.00	\$0.00	\$0.00	\$172,380.00	\$0.00	\$0.00	\$0.00
3400 SERVICIOS FINANCIEROS, BANCARIOS Y COMERC	\$210,000.00	\$0.00	\$210,000.00	\$0.00	\$0.00	\$210,000.00	\$0.00	\$0.00	\$210,000.00	\$0.00	\$0.00	\$0.00
3410 Servicios financieros y bancarios	\$30,000.00	\$0.00	\$30,000.00	\$0.00	\$0.00	\$30,000.00	\$0.00	\$0.00	\$30,000.00	\$0.00	\$0.00	\$0.00
3411 Servicios financieros y bancarios	\$30,000.00	\$0.00	\$30,000.00	\$0.00	\$0.00	\$30,000.00	\$0.00	\$0.00	\$30,000.00	\$0.00	\$0.00	\$0.00
3450 Seguro de bienes patrimoniales	\$180,000.00	\$0.00	\$180,000.00	\$0.00	\$0.00	\$180,000.00	\$0.00	\$0.00	\$180,000.00	\$0.00	\$0.00	\$0.00
3451 Seguro de bienes patrimoniales	\$180,000.00	\$0.00	\$180,000.00	\$0.00	\$0.00	\$180,000.00	\$0.00	\$0.00	\$180,000.00	\$0.00	\$0.00	\$0.00
3500 SERVICIOS DE INSTALACIÓN, REPARACIÓN, MANTI	\$210,960.00	\$0.00	\$210,960.00	\$0.00	\$0.00	\$210,960.00	\$0.00	\$0.00	\$210,960.00	\$0.00	\$0.00	\$0.00
3530 Instalación, reparación y mantenimiento de equipo de có	\$9,000.00	\$0.00	\$9,000.00	\$0.00	\$0.00	\$9,000.00	\$0.00	\$0.00	\$9,000.00	\$0.00	\$0.00	\$0.00
3531 Instalación, reparación y mantenimiento de equipo de có	\$9,000.00	\$0.00	\$9,000.00	\$0.00	\$0.00	\$9,000.00	\$0.00	\$0.00	\$9,000.00	\$0.00	\$0.00	\$0.00
3550 Reparación y mantenimiento de equipo de transporte	\$9,500.00	\$0.00	\$9,500.00	\$0.00	\$0.00	\$9,500.00	\$0.00	\$0.00	\$9,500.00	\$0.00	\$0.00	\$0.00
3551 Reparación y mantenimiento de equipo de transporte	\$9,500.00	\$0.00	\$9,500.00	\$0.00	\$0.00	\$9,500.00	\$0.00	\$0.00	\$9,500.00	\$0.00	\$0.00	\$0.00
3570 Instalación, reparación y mantenimiento de maquinaria y	\$11,500.00	\$0.00	\$11,500.00	\$0.00	\$0.00	\$11,500.00	\$0.00	\$0.00	\$11,500.00	\$0.00	\$0.00	\$0.00
3571 Instalación, reparación y mantenimiento de maquinaria, r	\$11,500.00	\$0.00	\$11,500.00	\$0.00	\$0.00	\$11,500.00	\$0.00	\$0.00	\$11,500.00	\$0.00	\$0.00	\$0.00
3580 Servicios de limpieza y manejo de desechos	\$180,960.00	\$0.00	\$180,960.00	\$0.00	\$0.00	\$180,960.00	\$0.00	\$0.00	\$180,960.00	\$0.00	\$0.00	\$0.00
3581 Servicios de limpieza y manejo de desechos	\$180,960.00	\$0.00	\$180,960.00	\$0.00	\$0.00	\$180,960.00	\$0.00	\$0.00	\$180,960.00	\$0.00	\$0.00	\$0.00
3600 SERVICIOS DE COMUNICACIÓN SOCIAL Y PUBLICI	\$650.00	\$0.00	\$650.00	\$0.00	\$0.00	\$650.00	\$0.00	\$0.00	\$650.00	\$0.00	\$0.00	\$0.00
3610 Difusión por radio, televisión y otros medios de mensajer	\$650.00	\$0.00	\$650.00	\$0.00	\$0.00	\$650.00	\$0.00	\$0.00	\$650.00	\$0.00	\$0.00	\$0.00
3611 Difusión por radio, televisión y otros medios de mensajer	\$650.00	\$0.00	\$650.00	\$0.00	\$0.00	\$650.00	\$0.00	\$0.00	\$650.00	\$0.00	\$0.00	\$0.00
3700 Servicios de traslados y viáticos	\$157,227.00	\$0.00	\$157,227.00	\$0.00	\$0.00	\$157,227.00	\$0.00	\$0.00	\$157,227.00	\$0.00	\$0.00	\$0.00
3710 Pasajes aéreos	\$75,027.00	\$0.00	\$75,027.00	\$0.00	\$0.00	\$75,027.00	\$0.00	\$0.00	\$75,027.00	\$0.00	\$0.00	\$0.00
3711 Pasajes aéreos nacionales	\$75,027.00	\$0.00	\$75,027.00	\$0.00	\$0.00	\$75,027.00	\$0.00	\$0.00	\$75,027.00	\$0.00	\$0.00	\$0.00
3750 Viáticos en el país	\$82,200.00	\$0.00	\$82,200.00	\$0.00	\$0.00	\$82,200.00	\$0.00	\$0.00	\$82,200.00	\$0.00	\$0.00	\$0.00
3751 Viáticos en el país	\$82,200.00	\$0.00	\$82,200.00	\$0.00	\$0.00	\$82,200.00	\$0.00	\$0.00	\$82,200.00	\$0.00	\$0.00	\$0.00
3900 OTROS SERVICIOS GENERALES	\$240,278.00	\$0.00	\$240,278.00	\$0.00	\$0.00	\$240,278.00	\$0.00	\$0.00	\$240,278.00	\$0.00	\$0.00	\$0.00



Universidad Politécnica de Bacalar
ESTADO DE QUINTANA ROO
Estado del Ejercicio del Presupuesto por Capítulo del Gasto Al 28/feb./2017
F. Financiamiento: 03

Objeto del Gasto	Aprobado	Ampliaciones / (Reducciones)	Presupuesto Vigente	Presupuesto Disponible para Comprometer	Devengado	Comprometido No Devengado	Presupuesto Sin Devengar	Ejercido	Pagado	Cuentas por Pagar Deuda
3920 Impuestos y derechos	\$9,000.00	\$0.00	\$9,000.00	\$0.00	\$0.00	\$0.00	\$9,000.00	\$0.00	\$0.00	\$0.00
3921 Impuestos y derechos	\$9,000.00	\$0.00	\$9,000.00	\$0.00	\$0.00	\$0.00	\$9,000.00	\$0.00	\$0.00	\$0.00
3980 Impuesto sobre nóminas y otros que se deriven de una r	\$223,778.00	\$0.00	\$223,778.00	\$223,778.00	\$0.00	\$0.00	\$223,778.00	\$0.00	\$0.00	\$0.00
3981 Impuesto sobre nóminas (3%)	\$223,778.00	\$0.00	\$223,778.00	\$223,778.00	\$0.00	\$0.00	\$223,778.00	\$0.00	\$0.00	\$0.00
3990 Otros servicios generales	\$7,500.00	\$0.00	\$7,500.00	\$0.00	\$0.00	\$0.00	\$7,500.00	\$0.00	\$0.00	\$0.00
3994 Alimentación por atención a terceros	\$7,500.00	\$0.00	\$7,500.00	\$0.00	\$0.00	\$0.00	\$7,500.00	\$0.00	\$0.00	\$0.00
Total	\$9,347,118.00	\$0.00	\$9,347,118.00	\$637,400.00	\$637,400.00	\$0.00	\$8,909,718.00	\$637,400.00	\$637,400.00	\$0.00


Mario Baeza Ruiz
Jefe de Departamento de Recursos Financieros


M.A.F. Jose Miguel de Luna Reyes
Dirección de Planeación



Universidad **Politécnica**

Formando Triunfadores

BACALAR

ANEXOS

LEY DE DISCIPLINA FINANCIERA

Universidad Politécnica de Bacalar
Estado de Situación Financiera Detallado - LDF
Al 31 de diciembre de 2016 y al 28 de Febrero de 2017 (b)
(PESOS)

Concepto (c)	2017 (b)	31 de diciembre de 2016 (e)	Concepto (c)	2017 (b)	31 de diciembre de 2016 (e)
ACTIVO			PASIVO		
Activo Circulante			Pasivo Circulante		
a. Efectivo y Equivalentes (a=a1+a2+a3+a4+a5+a6+a7)	613,712	994,469	a. Cuentas por Pagar a Corto Plazo (a=a1+a2+a3+a4+a5+a6+a7+a8+a9)	5,914,852	3,581,395
a1) Efectivo	0	0	a1) Servicios Personales por Pagar a Corto Plazo	438,811	57,107
a2) Bancos/Tesorería	613,712	994,469	a2) Proveedores por Pagar a Corto Plazo	1,563,234	1,100,203
a3) Bancos/Dependencias y Otros	0	0	a3) Contratistas por Obras Públicas por Pagar a Corto Plazo	0	0
a4) Inversiones Temporales (Hasta 3 meses)	0	0	a4) Participaciones y Aportaciones por Pagar a Corto Plazo	0	0
a5) Fondos con Afectación Específica	0	0	a5) Transferencias Otorgadas por Pagar a Corto Plazo	0	0
a6) Depósitos de Fondos de Terceros en Garantía y/o Administración	0	0	a6) Intereses, Comisiones y Otros Gastos de la Deuda Pública por Pagar a Corto Plazo	0	0
a7) Otros Efectivos y Equivalentes	0	0	a7) Retenciones y Contribuciones por Pagar a Corto Plazo	3,205,432	1,911,710
b. Derechos a Recibir Efectivo o Equivalentes (b=b1+b2+b3+b4+b5+b6+b7)	686,607	720,729	a8) Devoluciones de la Ley de Ingresos por Pagar a Corto Plazo	0	0
b1) Inversiones Financieras de Corto Plazo	0	0	a9) Otras Cuentas por Pagar a Corto Plazo	707,375	512,375
b2) Cuentas por Cobrar a Corto Plazo	558,952	602,961	b. Documentos por Pagar a Corto Plazo (b=b1+b2+b3)	0	0
b3) Deudores Diversos por Cobrar a Corto Plazo	127,655	117,767	b1) Documentos Comerciales por Pagar a Corto Plazo	0	0
b4) Ingresos por Recuperar a Corto Plazo	0	0	b2) Documentos con Contratistas por Obras Públicas por Pagar a Corto Plazo	0	0
b5) Deudores por Anticipos de la Tesorería a Corto Plazo	0	0	b3) Otros Documentos por Pagar a Corto Plazo	0	0
b6) Préstamos Otorgados a Corto Plazo	0	0	c. Porción a Corto Plazo de la Deuda Pública a Largo Plazo (c=c1+c2)	0	0
b7) Otros Derechos a Recibir Efectivo o Equivalentes a Corto Plazo	0	0	c1) Porción a Corto Plazo de la Deuda Pública	0	0
c. Derechos a Recibir Bienes o Servicios (c=c1+c2+c3+c4+c5)	0	0	c2) Porción a Corto Plazo de Arrendamiento Financiero	0	0
c1) Anticipo a Proveedores por Adquisición de Bienes y Prestación de Servicios a Corto Plazo	0	0	d. Títulos y Valores a Corto Plazo	0	0
c2) Anticipo a Proveedores por Adquisición de Bienes Inmuebles y Muebles a Corto Plazo	0	0	e. Pasivos Diferidos a Corto Plazo (e=e1+e2+e3)	0	0
c3) Anticipo a Proveedores por Adquisición de Bienes Intangibles a Corto Plazo	0	0	e1) Ingresos Cobrados por Adelantado a Corto Plazo	0	0
c4) Anticipo a Contratistas por Obras Públicas a Corto Plazo	0	0	e2) Intereses Cobrados por Adelantado a Corto Plazo	0	0
c5) Otros Derechos a Recibir Bienes o Servicios a Corto Plazo	0	0	e3) Otros Pasivos Diferidos a Corto Plazo	0	0
d. Inventarios (d=d1+d2+d3+d4+d5)	0	0	f. Fondos y Bienes de Terceros en Garantía y/o Administración a Corto Plazo (f=f1+f2+f3+f4+f5+f6)	0	0
d1) Inventario de Mercancías para Venta	0	0	f1) Fondos en Garantía a Corto Plazo	0	0
d2) Inventario de Mercancías Terminadas	0	0	f2) Fondos en Administración a Corto Plazo	0	0
d3) Inventario de Mercancías en Proceso de Elaboración	0	0	f3) Fondos Contingentes a Corto Plazo	0	0
d4) Inventario de Materias Primas, Materiales y Suministros para Producción	0	0	f4) Fondos de Fideicomisos, Mandatos y Contratos Análogos a Corto Plazo	0	0
d5) Bienes en Tránsito	0	0	f5) Otros Fondos de Terceros en Garantía y/o Administración a Corto Plazo	0	0
e. Almacenes	0	0	f6) Valores y Bienes en Garantía a Corto Plazo	0	0
f. Estimación por Pérdida o Deterioro de Activos Circulantes (f=f1+f2)	0	0	g. Provisiones a Corto Plazo (g=g1+g2+g3)	0	0
f1) Estimaciones para Cuentas Incobrables por Derechos a Recibir Efectivo o Equivalentes	0	0	g1) Provisión para Demandas y Juicios a Corto Plazo	0	0
f2) Estimación por Deterioro de Inventarios	0	0	g2) Provisión para Contingencias a Corto Plazo	0	0
g. Otros Activos Circulantes (g=g1+g2+g3+g4)	0	0	g3) Otras Provisiones a Corto Plazo	0	0
g1) Valores en Garantía	0	0	h. Otros Pasivos a Corto Plazo (h=h1+h2+h3)	0	0
g2) Bienes en Garantía (excluye depósitos de fondos)	0	0	h1) Ingresos por Clasificar	0	0
g3) Bienes Derivados de Embargos, Decomisos, Aseguramientos y Dación en Pago	0	0	h2) Recaudación por Participar	0	0
g4) Adquisición con Fondos de Terceros	0	0	h3) Otros Pasivos Circulantes	0	0
IA. Total de Activos Circulantes (IA = a + b + c + d + e + f + g)	1,300,319	1,715,197	IA. Total de Pasivos Circulantes (IIA = a + b + c + d + e + f + g + h)	5,914,852	3,581,395
Activo No Circulante			Pasivo No Circulante		
a. Inversiones Financieras a Largo Plazo	0	0	a. Cuentas por Pagar a Largo Plazo	0	0
b. Derechos a Recibir Efectivo o Equivalentes a Largo Plazo	0	0	b. Documentos por Pagar a Largo Plazo	0	0
c. Bienes Inmuebles, Infraestructura y Construcciones en Proceso	0	0	c. Deuda Pública a Largo Plazo	0	0
d. Bienes Muebles	7,081,036	7,267,242	d. Pasivos Diferidos a Largo Plazo	0	0
e. Activos Intangibles	321,111	307,149	e. Fondos y Bienes de Terceros en Garantía y/o en Administración a Largo Plazo	0	0
f. Depreciación, Deterioro y Amortización Acumulada de Bienes	-4,394,570	-3,053,920	f. Provisiones a Largo Plazo	0	0
g. Activos Diferidos	0	0	IIIB. Total de Pasivos No Circulantes (IIB = a + b + c + d + e + f)	0	0
h. Estimación por Pérdida o Deterioro de Activos no Circulantes	0	0	II. Total del Pasivo (II = IIA + IIB)	5,914,852	3,581,395
i. Otros Activos no Circulantes	0	0	HACIENDA PÚBLICA/PATRIMONIO		
IB. Total de Activos No Circulantes (IB = a + b + c + d + e + f + g + h + i)	3,007,577	4,520,471	IIIA. Hacienda Pública/Patrimonio Contribuido (IIIA = a + b + c)	0	0
I. Total del Activo (I = IA + IB)	4,307,896	6,235,668	a. Aportaciones	0	0
			b. Donaciones de Capital	0	0
			c. Actualización de la Hacienda Pública/Patrimonio	0	0
			IIIB. Hacienda Pública/Patrimonio Generado (IIIB = a + b + c + d + e)	-1,606,956	2,654,273
			a. Resultados del Ejercicio (Ahorro/ Desahorro)	-88,487	250,093
			b. Resultados de Ejercicios Anteriores	-1,508,469	2,404,180
			c. Revalúos	0	0
			d. Reservas	0	0
			e. Rectificaciones de Resultados de Ejercicios Anteriores	0	0
			IIIC. Exceso o Insuficiencia en la Actualización de la Hacienda Pública/Patrimonio (IIIC=a+b)	0	0
			a. Resultado por Posición Monetaria	0	0
			b. Resultado por Tenencia de Activos no Monetarios	0	0
			III. Total Hacienda Pública/Patrimonio (III = IIIA + IIIB + IIIC)	-1,606,956	2,654,273
			IV. Total del Pasivo y Hacienda Pública/Patrimonio (IV = II + III)	4,307,896	6,235,668

Universidad Politécnica de Bacalar							
Informe Analítico de la Deuda Pública y Otros Pasivos - LDF							
Del 1 de Enero al 28 de Febrero de 2017 (b)							
(PESOS)							
Denominación de la Deuda Pública y Otros Pasivos (c)	Saldo al 31 de diciembre de 2016 (d)	Disposiciones del Periodo (e)	Amortizaciones del Periodo (f)	Revaluaciones, Reclasificaciones y Otros Ajustes (g)	Saldo Final del Periodo h=d+e-f+g	Pago de Intereses del Periodo (i)	Pago de Comisiones y demás costos asociados durante el Periodo (j)
1. Deuda Pública (1=A+B)	0	0	0	0	0	0	0
A. Corto Plazo (A=a1+a2+a3)	0	0	0	0	0	0	0
a1) Instituciones de Crédito	0	0	0	0	0	0	0
a2) Títulos y Valores	0	0	0	0	0	0	0
a3) Arrendamientos Financieros	0	0	0	0	0	0	0
B. Largo Plazo (B=b1+b2+b3)	0	0	0	0	0	0	0
b1) Instituciones de Crédito	0	0	0	0	0	0	0
b2) Títulos y Valores	0	0	0	0	0	0	0
b3) Arrendamientos Financieros	0	0	0	0	0	0	0
2. Otros Pasivos	6,089,855	3,014,231	3,189,234		5,914,852	0	0
3. Total de la Deuda Pública y Otros Pasivos	6,089,855	3,014,231	3,189,234	0	5,914,852	0	0
4. Deuda Contingente 1 (informativo)	0	0	0	0	0	0	0
A. Deuda Contingente 1	0	0	0	0	0	0	0
B. Deuda Contingente 2	0	0	0	0	0	0	0
C. Deuda Contingente XX	0	0	0	0	0	0	0
5. Valor de Instrumentos Bono Cupón Cero 2 (Informativo)	0	0	0	0	0	0	0
A. Instrumento Bono Cupón Cero 1	0	0	0	0	0	0	0
B. Instrumento Bono Cupón Cero 2	0	0	0	0	0	0	0
C. Instrumento Bono Cupón Cero XX	0	0	0	0	0	0	0

1. Se refiere a cualquier Financiamiento sin fuente o garantía de pago definida, que sea asumida de manera solidaria o subsidiaria por las Entidades Federativas con sus Municipios, organismos descentralizados y empresas de participación estatal mayoritaria y fideicomisos, locales o municipales, y por los Municipios con sus respectivos organismos descentralizados y empresas de participación municipal mayoritaria.

2. Se refiere al valor del Bono Cupón Cero que respalda el pago de los créditos asociados al mismo (Activo).

Obligaciones a Corto Plazo (k)	Monto Contratado (l)	Plazo Pactado (m)	Tasa de Interés (n)	Comisiones y Costos Relacionados (o)	Tasa Efectiva (p)
6. Obligaciones a Corto Plazo (Informativo)	0	0	0	0	0
A. Crédito 1					
B. Crédito 2					
C. Crédito XX					

Universidad Politécnica de Bacalar
Balance Presupuestario - LDF
Del 1 de Enero al 28 de Febrero de 2017 (b)
(PESOS)

Concepto (c)	Estimado/ Aprobado (d)	Devengado	Recaudado/ Pagado
A. Ingresos Totales (A = A1+A2+A3)			
A1. Ingresos de Libre Disposición	25,098,201	2,174,361	2,174,361
A2. Transferencias Federales Etiquetadas	15,551,083	1,855,661	1,855,661
A3. Financiamiento Neto	9,547,118	318,700	318,700
	0	0	0
B. Egresos Presupuestarios¹ (B = B1+B2)			
B1. Gasto No Etiquetado (sin incluir Amortización de la Deuda Pública)	25,098,201	2,272,848	2,233,493
B2. Gasto Etiquetado (sin incluir Amortización de la Deuda Pública)	9,547,118	637,400	637,400
	15,551,083	1,635,448	1,596,093
C. Remanentes del Ejercicio Anterior (C = C1 + C2)			
C1. Remanentes de Ingresos de Libre Disposición aplicados en el periodo		0	0
C2. Remanentes de Transferencias Federales Etiquetadas aplicados en el periodo			
I. Balance Presupuestario (I = A - B + C)	0	-98,487	-59,132
II. Balance Presupuestario sin Financiamiento Neto (II = I - A3)	0	-98,487	-59,132
III. Balance Presupuestario sin Financiamiento Neto y sin Remanentes del Ejercicio Anterior (III = II - C)	0	-98,487	-59,132

Concepto	Aprobado	Devengado	Pagado
E. Intereses, Comisiones y Gastos de la Deuda (E = E1+E2)			
E1. Intereses, Comisiones y Gastos de la Deuda con Gasto No Etiquetado	0	0	0
E2. Intereses, Comisiones y Gastos de la Deuda con Gasto Etiquetado			
IV. Balance Primario (IV = III + E)	0	-98,487	-59,132

Concepto	Estimado/ Aprobado	Devengado	Recaudado/ Pagado
F. Financiamiento (F = F1 + F2)			
F1. Financiamiento con Fuente de Pago de Ingresos de Libre Disposición	0	0	0
F2. Financiamiento con Fuente de Pago de Transferencias Federales Etiquetadas			
G. Amortización de la Deuda (G = G1 + G2)			
G1. Amortización de la Deuda Pública con Gasto No Etiquetado	0	0	0
G2. Amortización de la Deuda Pública con Gasto Etiquetado			
A3. Financiamiento Neto (A3 = F - G)	0	0	0

Concepto	Estimado/ Aprobado	Devengado	Recaudado/ Pagado
A1. Ingresos de Libre Disposición	15,551,083	1,855,661	1,855,661
A3.1 Financiamiento Neto con Fuente de Pago de Ingresos de Libre Disposición (A3.1 = F1 - G1)			
F1. Financiamiento con Fuente de Pago de Ingresos de Libre Disposición	0	0	0
G1. Amortización de la Deuda Pública con Gasto No Etiquetado	0	0	0
	0	0	0
B1. Gasto No Etiquetado (sin incluir Amortización de la Deuda Pública)	9,547,118	637,400	637,400
C1. Remanentes de Ingresos de Libre Disposición aplicados en el periodo		0	0
V. Balance Presupuestario de Recursos Disponibles (V = A1 + A3.1 - B1 + C1)	6,003,965	1,218,261	1,218,261
VI. Balance Presupuestario de Recursos Disponibles sin Financiamiento Neto (VI = V - A3.1)	6,003,965	1,218,261	1,218,261

Concepto	Estimado/ Aprobado	Devengado	Recaudado/ Pagado
A2. Transferencias Federales Etiquetadas	9,547,118	318,700	318,700
A3.2 Financiamiento Neto con Fuente de Pago de Transferencias Federales Etiquetadas (A3.2 = F2 – G2)	0	0	0
F2. Financiamiento con Fuente de Pago de Transferencias Federales Etiquetadas	0	0	0
G2. Amortización de la Deuda Pública con Gasto Etiquetado	0	0	0
B2. Gasto Etiquetado (sin incluir Amortización de la Deuda Pública)	15,551,083	1,635,448	1,596,093
C2. Remanentes de Transferencias Federales Etiquetadas aplicados en el periodo		0	0
VII. Balance Presupuestario de Recursos Etiquetados (VII = A2 + A3.2 – B2 + C2)	-6,003,965	-1,316,748	-1,277,393
VIII. Balance Presupuestario de Recursos Etiquetados sin Financiamiento Neto (VIII = VII – A3.2)	-6,003,965	-1,316,748	-1,277,393

Universidad Politécnica de Bacalar
Estado Analítico del Ejercicio del Presupuesto de Egresos Detallado - LDF
Clasificación por Objeto del Gasto (Capítulo y Concepto)
Del 1 de Enero al 28 de Febrero de 2017 (b)
(PESOS)

Concepto (c)	Egresos					Subejercicio (e)
	Aprobado (d)	Ampliaciones/ (Reducciones)	Modificado	Devengado	Pagado	
I. Gasto No Etiquetado (I=A+B+C+D+E+F+G+H+I)	15,551,083	0	15,551,083	1,635,448	1,596,093	13,915,635
A. Servicios Personales (A=a1+a2+a3+a4+a5+a6+a7)	10,601,683	0	10,601,683	1,240,683	1,240,683	9,361,000
a1) Remuneraciones al Personal de Carácter Permanente	1,250,825	-14,388	1,236,437	167,201	167,201	1,069,236
a2) Remuneraciones al Personal de Carácter Transitorio	2,651,900	81,202	2,733,102	760,174	760,174	1,972,928
a3) Remuneraciones Adicionales y Especiales	2,855,409	-66,579	2,788,830	207,654	207,654	2,581,177
a4) Seguridad Social	300,128	577	300,705	33,131	33,131	267,575
a5) Otras Prestaciones Sociales y Económicas	664,087	581	664,668	72,524	72,524	592,144
a6) Previsiones	2,869,206	0	2,869,206	0	0	2,869,206
a7) Pago de Estímulos a Servidores Públicos	10,128	-1,393	8,735	0	0	8,735
B. Materiales y Suministros (B=b1+b2+b3+b4+b5+b6+b7+b8+b9)	1,268,214	0	1,268,214	129,856	124,769	1,138,358
b1) Materiales de Administración, Emisión de Documentos y Artículos Oficiales	790,676	40,930	831,606	96,080	90,993	735,526
b2) Alimentos y Utensilios	35,970	-11,995	23,975	1,305	1,305	22,670
b3) Materias Primas y Materiales de Producción y Comercialización			0			0
b4) Materiales y Artículos de Construcción y de Reparación	4,010	0	4,010	0	0	4,010
b5) Productos Químicos, Farmacéuticos y de Laboratorio	304	0	304	0	0	304
b6) Combustibles, Lubricantes y Aditivos	244,256	-1,500	242,756	13,600	13,600	229,156
b7) Vestuario, Blancos, Prendas de Protección y Artículos Deportivos	190,990	-27,208	163,782	18,792	18,792	144,990
b8) Materiales y Suministros Para Seguridad			0			0
b9) Herramientas, Refacciones y Accesorios Menores	2,008	-227	1,781	79	79	1,702
C. Servicios Generales (C=c1+c2+c3+c4+c5+c6+c7+c8+c9)	3,681,186	0	3,681,186	264,910	230,641	3,416,276
c1) Servicios Básicos	436,700	78,037	514,737	149,111	142,733	365,626
c2) Servicios de Arrendamiento	121,080	-13,679	107,401	3,480	3,480	103,921
c3) Servicios Profesionales, Científicos, Técnicos y Otros Servicios	934,668	-65,848	868,820	0	0	868,820
c4) Servicios Financieros, Bancarios y Comerciales	210,000	5,387	215,387	9,350	9,350	206,037
c5) Servicios de Instalación, Reparación, Mantenimiento y Conservación	230,460	-23,754	206,706	7,888	7,888	198,818
c6) Servicios de Comunicación Social y Publicidad	453,484	0	453,484	0	0	453,484
c7) Servicios de Traslado y Viáticos	754,168	-9,600	744,568	26,766	26,384	717,802
c8) Servicios Oficiales	69,000	13,960	82,960	13,960	13,960	69,000
c9) Otros Servicios Generales	471,626	15,497	487,123	54,355	26,846	432,768
D. Transferencias, Asignaciones, Subsidios y Otras Ayudas (D=d1+d2+d3+d4+d5+d6+d7+d8+d9)	0	0	0	0	0	0
d1) Transferencias Internas y Asignaciones al Sector Público			0			0
d2) Transferencias al Resto del Sector Público			0			0
d3) Subsidios y Subvenciones			0			0
d4) Ayudas Sociales			0			0
d5) Pensiones y Jubilaciones			0			0
d6) Transferencias a Fideicomisos, Mandatos y Otros Análogos			0			0
d7) Transferencias a la Seguridad Social			0			0
d8) Donativos			0			0
d9) Transferencias al Exterior			0			0
E. Bienes Muebles, Inmuebles e Intangibles (E=e1+e2+e3+e4+e5+e6+e7+e8+e9)	0	0	0	0	0	0
e1) Mobiliario y Equipo de Administración			0			0
e2) Mobiliario y Equipo Educativo y Recreativo			0			0
e3) Equipo e Instrumental Médico y de Laboratorio			0			0
e4) Vehículos y Equipo de Transporte			0			0
e5) Equipo de Defensa y Seguridad			0			0
e6) Maquinaria, Otros Equipos y Herramientas			0			0
e7) Activos Biológicos			0			0
e8) Bienes Inmuebles			0			0
e9) Activos Intangibles			0			0
F. Inversión Pública (F=f1+f2+f3)	0	0	0	0	0	0
f1) Obra Pública en Bienes de Dominio Público			0			0
f2) Obra Pública en Bienes Propios			0			0
f3) Proyectos Productivos y Acciones de Fomento			0			0
G. Inversiones Financieras y Otras Provisiones (G=g1+g2+g3+g4+g5+g6+g7)	0	0	0	0	0	0
g1) Inversiones Para el Fomento de Actividades Productivas			0			0
g2) Acciones y Participaciones de Capital			0			0
g3) Compra de Títulos y Valores			0			0
g4) Concesión de Préstamos			0			0
g5) Inversiones en Fideicomisos, Mandatos y Otros Análogos			0			0
Fideicomiso de Desastres Naturales (Informativo)			0			0
g6) Otras Inversiones Financieras			0			0
g7) Provisiones para Contingencias y Otras Erogaciones Especiales			0			0
H. Participaciones y Aportaciones (H=h1+h2+h3)	0	0	0	0	0	0
h1) Participaciones			0			0
h2) Aportaciones			0			0
h3) Convenios			0			0
I. Deuda Pública (I=i1+i2+i3+i4+i5+i6+i7)	0	0	0	0	0	0
i1) Amortización de la Deuda Pública			0			0
i2) Intereses de la Deuda Pública			0			0
i3) Comisiones de la Deuda Pública			0			0
i4) Gastos de la Deuda Pública			0			0
i5) Costo por Coberturas			0			0
i6) Apoyos Financieros			0			0
i7) Adeudos de Ejercicios Fiscales Anteriores (ADEFAS)			0			0

Universidad Politécnica de Bacalar
Estado Analítico del Ejercicio del Presupuesto de Egresos Detallado - LDF
Clasificación por Objeto del Gasto (Capítulo y Concepto)
Del 1 de Enero al 28 de Febrero de 2017 (b)
(PESOS)

Concepto (c)	Egresos					Subejercicio (e)
	Aprobado (d)	Ampliaciones/ (Reducciones)	Modificado	Devengado	Pagado	
II. Gasto Etiquetado (II=A+B+C+D+E+F+G+H+I)	9,547,118	0	9,547,118	637,400	637,400	8,909,718
A. Servicios Personales (A=a1+a2+a3+a4+a5+a6+a7)						
a1) Remuneraciones al Personal de Carácter Permanente	7,801,683	0	7,801,683	637,400	637,400	7,164,283
a2) Remuneraciones al Personal de Carácter Transitorio	1,250,825	-14,388	1,236,437	167,201	167,201	1,069,236
a3) Remuneraciones Adicionales y Especiales	2,651,900	80,269	2,732,169	156,891	156,891	2,575,278
a4) Seguridad Social	2,855,409	-66,579	2,788,830	207,654	207,654	2,581,177
a5) Otras Prestaciones Sociales y Económicas	300,128	577	300,705	33,131	33,131	267,575
a6) Previsiones	664,087	581	664,668	72,524	72,524	592,144
a7) Pago de Estímulos a Servidores Públicos	69,206	0	69,206	0	0	69,206
B. Materiales y Suministros (B=b1+b2+b3+b4+b5+b6+b7+b8+b9)						
b1) Materiales de Administración, Emisión de Documentos y Artículos Oficiales	137,500	0	137,500	0	0	9,668
b2) Alimentos y Utensilios	61,604	0	61,604	0	0	137,500
b3) Materias Primas y Materiales de Producción y Comercialización			0	0	0	61,604
b4) Materiales y Artículos de Construcción y de Reparación			0	0	0	0
b5) Productos Químicos, Farmacéuticos y de Laboratorio			0	0	0	0
b6) Combustibles, Lubricantes y Aditivos	66,656	0	66,656	0	0	0
b7) Vestuario, Blancos, Prendas de Protección y Artículos Deportivos	9,240	0	9,240	0	0	66,656
b8) Materiales y Suministros Para Seguridad			0	0	0	9,240
b9) Herramientas, Refacciones y Accesorios Menores			0	0	0	0
C. Servicios Generales (C=c1+c2+c3+c4+c5+c6+c7+c8+c9)						
c1) Servicios Básicos	1,607,935	0	1,607,935	0	0	1,607,935
c2) Servicios de Arrendamiento	430,400	0	430,400	0	0	430,400
c3) Servicios Profesionales, Científicos, Técnicos y Otros Servicios	73,080	0	73,080	0	0	73,080
c4) Servicios Financieros, Bancarios y Comerciales	285,340	0	285,340	0	0	285,340
c5) Servicios de Instalación, Reparación, Mantenimiento y Conservación	210,000	0	210,000	0	0	210,000
c6) Servicios de Comunicación Social y Publicidad	210,960	0	210,960	0	0	210,960
c7) Servicios de Traslado y Viáticos	650	0	650	0	0	650
c8) Servicios Oficiales	157,227	0	157,227	0	0	157,227
c9) Otros Servicios Generales			0	0	0	0
D. Transferencias, Asignaciones, Subsidios y Otras Ayudas (D=d1+d2+d3+d4+d5+d6+d7+d8+d9)						
d1) Transferencias Internas y Asignaciones al Sector Público	240,278	0	240,278	0	0	240,278
d2) Transferencias al Resto del Sector Público	0	0	0	0	0	0
d3) Subsidios y Subvenciones			0	0	0	0
d4) Ayudas Sociales			0	0	0	0
d5) Pensiones y Jubilaciones			0	0	0	0
d6) Transferencias a Fideicomisos, Mandatos y Otros Análogos			0	0	0	0
d7) Transferencias a la Seguridad Social			0	0	0	0
d8) Donativos			0	0	0	0
d9) Transferencias al Exterior			0	0	0	0
E. Bienes Muebles, Inmuebles e Intangibles (E=e1+e2+e3+e4+e5+e6+e7+e8+e9)						
e1) Mobiliario y Equipo de Administración	0	0	0	0	0	0
e2) Mobiliario y Equipo Educativo y Recreativo			0	0	0	0
e3) Equipo e Instrumental Médico y de Laboratorio			0	0	0	0
e4) Vehículos y Equipo de Transporte			0	0	0	0
e5) Equipo de Defensa y Seguridad			0	0	0	0
e6) Maquinaria, Otros Equipos y Herramientas			0	0	0	0
e7) Activos Biológicos			0	0	0	0
e8) Bienes Inmuebles			0	0	0	0
e9) Activos Intangibles			0	0	0	0
F. Inversión Pública (F=f1+f2+f3)						
f1) Obra Pública en Bienes de Dominio Público	0	0	0	0	0	0
f2) Obra Pública en Bienes Propios			0	0	0	0
f3) Proyectos Productivos y Acciones de Fomento			0	0	0	0
G. Inversiones Financieras y Otras Provisiones (G=g1+g2+g3+g4+g5+g6+g7)						
g1) Inversiones Para el Fomento de Actividades Productivas	0	0	0	0	0	0
g2) Acciones y Participaciones de Capital			0	0	0	0
g3) Compra de Títulos y Valores			0	0	0	0
g4) Concesión de Préstamos			0	0	0	0
g5) Inversiones en Fideicomisos, Mandatos y Otros Análogos			0	0	0	0
Fideicomiso de Desastres Naturales (Informativo)			0	0	0	0
g6) Otras Inversiones Financieras			0	0	0	0
g7) Provisiones para Contingencias y Otras Erogaciones Especiales			0	0	0	0
H. Participaciones y Aportaciones (H=h1+h2+h3)						
h1) Participaciones	0	0	0	0	0	0
h2) Aportaciones			0	0	0	0
h3) Convenios			0	0	0	0
I. Deuda Pública (I=i1+i2+i3+i4+i5+i6+i7)						
i1) Amortización de la Deuda Pública	0	0	0	0	0	0
i2) Intereses de la Deuda Pública			0	0	0	0
i3) Comisiones de la Deuda Pública			0	0	0	0
i4) Gastos de la Deuda Pública			0	0	0	0
i5) Costo por Coberturas			0	0	0	0
i6) Apoyos Financieros			0	0	0	0
i7) Adeudos de Ejercicios Fiscales Anteriores (ADEFAS)			0	0	0	0
III. Total de Egresos (III = I + II)	25,098,201	0	25,098,201	2,272,848	2,233,493	22,825,353

Universidad Politécnica de Bacalar
Estado Analítico del Ejercicio del Presupuesto de Egresos Detallado - LDF
Clasificación Administrativa
Del 1 de Enero al 28 de Febrero de 2017 (b)
(PESOS)

Concepto (c)	Egresos					Subejercicio (e)
	Aprobado (d)	Ampliaciones/ (Reducciones)	Modificado	Devengado	Pagado	
I. Gasto No Etiquetado (I=A+B+C+D+E+F+G+H)	15,551,083	0	15,551,083	1,635,448	1,596,093	13,915,635
Rectoría	2,782,922	14,007	2,796,929	154,527	149,299	2,642,402
Dirección de Planeación	2,511,955	20,042	2,531,997	126,486	122,573	2,405,511
Secretaría Académica	8,514,171	-105,070	8,409,101	1,054,003	1,036,408	7,355,098
Secretaría Administrativa	1,742,035	71,021	1,813,056	300,432	287,813	1,512,624
						0
						0
						0
						0
II. Gasto Etiquetado (II=A+B+C+D+E+F+G+H)	9,547,118	0	9,547,118	637,400	637,400	8,909,718
Rectoría	1,382,922	0	1,382,922	127,447	127,447	1,255,475
Dirección de Planeación	1,111,955	0	1,111,955	87,963	87,963	1,023,992
Secretaría Académica	5,310,206	-2,790	5,307,416	209,441	209,441	5,097,975
Secretaría Administrativa	1,742,035	2,790	1,744,825	212,549	212,549	1,532,276
						0
						0
						0
						0
						0
III. Total de Egresos (III = I + II)	25,098,201	0	25,098,201	2,272,848	2,233,493	22,825,353

Universidad Politécnica de Bacalar
Estado Analítico del Ejercicio del Presupuesto de Egresos Detallado - LDF
Clasificación Funcional (Finalidad y Función)
Del 1 de Enero al 28 de Febrero de 2017 (b)
(PESOS)

Concepto (c)	Egresos					Subejercicio (e)
	Aprobado (d)	Ampliaciones/ (Reducciones)	Modificado	Devengado	Pagado	
I. Gasto No Etiquetado (I=A+B+C+D)						
A. Gobierno (A=a1+a2+a3+a4+a5+a6+a7+a8)	15,551,083	0	15,551,083	1,635,448	1,596,093	13,915,635
a1) Legislación	0	0	0	0	0	0
a2) Justicia	0	0	0	0	0	0
a3) Coordinación de la Política de Gobierno	0	0	0	0	0	0
a4) Relaciones Exteriores	0	0	0	0	0	0
a5) Asuntos Financieros y Hacendarios	0	0	0	0	0	0
a6) Seguridad Nacional	0	0	0	0	0	0
a7) Asuntos de Orden Público y de Seguridad Interior	0	0	0	0	0	0
a8) Otros Servicios Generales	0	0	0	0	0	0
B. Desarrollo Social (B=b1+b2+b3+b4+b5+b6+b7)	15,551,083	0	15,551,083	1,635,448	1,596,093	13,915,635
b1) Protección Ambiental	0	0	0	0	0	0
b2) Vivienda y Servicios a la Comunidad	0	0	0	0	0	0
b3) Salud	0	0	0	0	0	0
b4) Recreación, Cultura y Otras Manifestaciones Sociales	0	0	0	0	0	0
b5) Educación	15,551,083	0	15,551,083	1,635,448	1,596,093	13,915,635
b6) Protección Social	0	0	0	0	0	0
b7) Otros Asuntos Sociales	0	0	0	0	0	0
C. Desarrollo Económico (C=c1+c2+c3+c4+c5+c6+c7+c8+c9)	0	0	0	0	0	0
c1) Asuntos Económicos, Comerciales y Laborales en General	0	0	0	0	0	0
c2) Agropecuaria, Silvicultura, Pesca y Caza	0	0	0	0	0	0
c3) Combustibles y Energía	0	0	0	0	0	0
c4) Minería, Manufacturas y Construcción	0	0	0	0	0	0
c5) Transporte	0	0	0	0	0	0
c6) Comunicaciones	0	0	0	0	0	0
c7) Turismo	0	0	0	0	0	0
c8) Ciencia, Tecnología e Innovación	0	0	0	0	0	0
c9) Otras Industrias y Otros Asuntos Económicos	0	0	0	0	0	0
D. Otras No Clasificadas en Funciones Anteriores (D=d1+d2+d3+d4)	0	0	0	0	0	0
d1) Transacciones de la Deuda Pública / Costo Financiero de la Deuda	0	0	0	0	0	0
d2) Transferencias, Participaciones y Aportaciones Entre Diferentes Niveles y Ordenes de Gobierno	0	0	0	0	0	0
d3) Saneamiento del Sistema Financiero	0	0	0	0	0	0
d4) Adeudos de Ejercicios Fiscales Anteriores	0	0	0	0	0	0
II. Gasto Etiquetado (II=A+B+C+D)						
A. Gobierno (A=a1+a2+a3+a4+a5+a6+a7+a8)	9,547,118	0	9,547,118	637,400	637,400	8,909,718
a1) Legislación	0	0	0	0	0	0
a2) Justicia	0	0	0	0	0	0
a3) Coordinación de la Política de Gobierno	0	0	0	0	0	0
a4) Relaciones Exteriores	0	0	0	0	0	0
a5) Asuntos Financieros y Hacendarios	0	0	0	0	0	0
a6) Seguridad Nacional	0	0	0	0	0	0
a7) Asuntos de Orden Público y de Seguridad Interior	0	0	0	0	0	0
a8) Otros Servicios Generales	0	0	0	0	0	0
B. Desarrollo Social (B=b1+b2+b3+b4+b5+b6+b7)	9,547,118	0	9,547,118	637,400	637,400	8,909,718
b1) Protección Ambiental	0	0	0	0	0	0
b2) Vivienda y Servicios a la Comunidad	0	0	0	0	0	0
b3) Salud	0	0	0	0	0	0
b4) Recreación, Cultura y Otras Manifestaciones Sociales	0	0	0	0	0	0
b5) Educación	9,547,118	0	9,547,118	637,400	637,400	8,909,718
b6) Protección Social	0	0	0	0	0	0
b7) Otros Asuntos Sociales	0	0	0	0	0	0
C. Desarrollo Económico (C=c1+c2+c3+c4+c5+c6+c7+c8+c9)	0	0	0	0	0	0
c1) Asuntos Económicos, Comerciales y Laborales en General	0	0	0	0	0	0
c2) Agropecuaria, Silvicultura, Pesca y Caza	0	0	0	0	0	0
c3) Combustibles y Energía	0	0	0	0	0	0
c4) Minería, Manufacturas y Construcción	0	0	0	0	0	0
c5) Transporte	0	0	0	0	0	0
c6) Comunicaciones	0	0	0	0	0	0
c7) Turismo	0	0	0	0	0	0
c8) Ciencia, Tecnología e Innovación	0	0	0	0	0	0
c9) Otras Industrias y Otros Asuntos Económicos	0	0	0	0	0	0

Universidad Politécnica de Bacalar
 Estado Analítico del Ejercicio del Presupuesto de Egresos Detallado - LDF
 Clasificación Funcional (Finalidad y Función)
 Del 1 de Enero al 28 de Febrero de 2017 (b)
 (PESOS)

Concepto (c)	Egresos					Subejercicio (e)
	Aprobado (d)	Ampliaciones/ (Reducciones)	Modificado	Devengado	Pagado	
D. Otras No Clasificadas en Funciones Anteriores (D=d1+d2+d3+d4)	0	0	0	0	0	0
d1) Transacciones de la Deuda Publica / Costo Financiero de la Deuda			0			0
d2) Transferencias, Participaciones y Aportaciones Entre Diferentes Niveles y Ordenes de Gobierno			0			0
d3) Saneamiento del Sistema Financiero			0			0
d4) Adeudos de Ejercicios Fiscales Anteriores			0			0
III. Total de Egresos (III = I + II)	25,098,201	0	25,098,201	2,272,848	2,233,493	22,825,353