



**MTRO. FLAVIO ARTURO STRINGEL GÓMEZ**  
**DIRECTOR DE ADMINISTRACION Y FINANZAS.**  
**COORDINACIÓN GENERAL DE UNIVERSIDADES TECNOLÓGICAS Y**  
**POLITÉCNICAS.**  
**P R E S E N T E.**

Por medio del presente envío adjunto carpeta, misma que contiene los Estados Financieros correspondientes al mes de marzo de 2017. Se anexa la siguiente información:

- I. Estado de situación financiera.
- II. Estado de actividades.
- III. Estado de cambios en la situación financiera.
- IV. Reporte analítico del activo y pasivo.
- V. Estado de variaciones en la Hacienda Pública.
- VI. Estado de flujo de efectivo.
- VII. Balanza de comprobación.
- VIII. Estado analítico de ingresos presupuestales.
- IX. Estado del ejercicio del presupuesto de egresos.
- X. Anexos: Formatos de la Ley de Disciplina Financiera

Sin más por el momento, aprovecho la ocasión para enviarle un cordial saludo.

**ATENTAMENTE**  
***¡Formando triunfadores!***

**M.A.F. JOSÉ MIGUEL DE LUNA REYES**  
**DIRECTOR DE PLANEACIÓN**

C.c.p. Dra. Manuela Laguna Coral.- Rectora de la Universidad Politécnica de Bacalar  
JMLR/Isr  
Minutario



Universidad Politécnica  

---

Formando Triunfadores  
**BACALAR**

# **ESTADOS FINANCIEROS**

## **MARZO 2017**

**SECRETARÍA ADMINISTRATIVA**  
**DEPARTAMENTO DE RECURSOS FINANCIEROS**

**Universidad Politécnica de Bacalar**  
**ESTADO DE QUINTANA ROO**  
**Estado de Situación Financiera**  
**Al 31/mar/2017**

Fecha y hora de Impresión  
 11/may/2017  
 06:25 p.m.

Usr: supervisor  
 Rep: rptEstadoSituacionFinanciera



	2017	2016	PASIVO	2017	2016
<b>ACTIVO</b>			<b>PASIVO</b>		
<u>ACTIVO CIRCULANTE</u>	\$1,125,717.30	\$1,127,252.72	<u>PASIVO CIRCULANTE</u>	\$5,753,340.75	\$4,199,252.08
EFFECTIVO Y EQUIVALENTES	\$402,704.03	\$306,126.07	CUENTAS POR PAGAR A CORTO PLAZO	\$5,753,340.75	\$4,199,262.08
BANCOS/ TESORERIA	\$402,704.03	\$306,126.07	SERVICIOS PERSONALES POR PAGAR A CORTO PLAZO	\$38,212.08	\$49,497.59
DERECHOS A RECIBIR EFECTIVO O EQUIVALENTES	\$723,013.27	\$821,732.71	PROVEEDORES POR PAGAR A CORTO PLAZO	\$1,825,406.90	\$1,321,045.96
CUENTAS POR COBRAR A CORTO PLAZO	\$576,542.25	\$704,405.09	RETENCIONES Y CONTRIBUCIONES POR PAGAR A CORTO PL	\$3,182,346.77	\$2,271,343.53
DEUDORES DIVERSOS POR COBRAR A CORTO PLAZO	\$146,471.02	\$117,227.52	OTRAS CUENTAS POR PAGAR A CORTO PLAZO	\$707,375.00	\$707,375.00
<b>Total de Activos Circulantes</b>	\$1,125,717.30	\$1,127,855.78	<b>Total de Pasivos Circulantes</b>	\$5,753,340.75	\$4,199,252.08
<u>ACTIVO NO CIRCULANTE</u>	\$3,007,576.97	\$4,520,471.02	<u>PASIVO NO CIRCULANTE</u>	\$0.00	\$0.00
BIENES MUEBLES	\$7,081,035.69	\$7,267,242.36	<b>Total de Pasivos</b>	\$5,753,340.75	\$4,199,252.08
MOBILIARIO Y EQUIPO DE ADMINISTRACIÓN	\$3,679,050.53	\$3,738,282.12	<b>HACIENDA PÚBLICA/ PATRIMONIO</b>	\$0.00	\$0.00
MOBILIARIO Y EQUIPO EDUCACIONAL Y RECREATIVO	\$1,088,651.58	\$1,217,987.66	<u>HACIENDA PÚBLICA/PATRIMONIO CONTRIBUIDO</u>	\$0.00	\$0.00
EQUIPO E INSTRUMENTAL MÉDICO Y DE LABORATORIO	\$1,801,501.49	\$1,805,515.09	<u>HACIENDA PÚBLICA/PATRIMONIO GENERADO</u>	-\$1,620,046.48	\$1,449,067.72
VEHICULOS Y EQUIPO DE TRANSPORTE	\$333,192.00	\$323,192.00	RESULTADOS DEL EJERCICIO (AHORRO/ DESAHORRO)	-\$111,577.83	-\$855,111.79
MAQUINARIA, OTROS EQUIPOS Y HERRAMIENTAS	\$178,640.09	\$172,265.09	RESULTADOS DE EJERCICIOS ANTERIORES	-\$1,508,468.65	\$2,404,173.51
ACTIVOS INTANGIBLES	\$321,111.14	\$307,148.58	<u>EXCESO O INSUFICIENCIA EN LA ACTUALIZACIÓN DE LA HA</u>	\$0.00	\$0.00
SOFTWARE	\$315,340.36	\$301,377.80	<b>Total Hacienda Pública/Patrimonio</b>	-\$1,620,046.48	\$1,449,067.72
PATENTES, MARCAS Y DERECHOS	\$5,770.78	\$5,770.78	<b>Total de Pasivo y Hacienda Pública/Patrimonio</b>	\$4,133,294.27	\$5,648,329.80
DEPRECIACIÓN, DETERIORO Y AMORTIZACIÓN ACUMULADA DE BIEN	-\$4,394,569.86	-\$3,053,919.82			
DEPRECIACIÓN ACUMULADA DE BIENES MUEBLES	-\$4,261,781.13	-\$2,992,839.81			
AMORTIZACIÓN ACUMULADA DE ACTIVOS INTANGIBLES	-\$132,788.73	-\$71,080.01			
<b>Total de Activos No Circulantes</b>	\$3,007,576.97	\$4,520,471.02			
<b>Total de Activos</b>	\$4,133,294.27	\$5,648,329.80			



Universidad Politécnica de Bacalar  
ESTADO DE QUINTANA ROO  
Estado de Situación Financiera  
Al 31/mar/2017

Fecha y hora de Impresión | 11/may/2017 | 06:25 p.m.

Usr: supervisor  
Rep: rptEstadoSituacionFinanciera

	2017	2016
<u>LEY DE INGRESOS</u>		\$0.00
LEY DE INGRESOS ESTIMADA	\$25,098,201.00	\$16,197,346.00
LEY DE INGRESOS POR EJECUTAR	\$21,743,560.00	\$12,160,774.00
LEY DE INGRESOS DEVENGADA	\$3,354,641.00	\$4,035,572.00
LEY DE INGRESOS RECAUDADA	\$3,354,641.00	\$3,817,204.00
<u>PRESUPUESTO DE EGRESOS</u>		\$0.00
PRESUPUESTO DE EGRESOS APROBADO	\$25,098,201.00	\$16,197,346.00
PRESUPUESTO DE EGRESOS POR EJERCER	\$21,631,982.17	\$11,870,039.17
MODIFICACIONES AL PRESUPUESTO DE EGRESOS APROBADO	\$0.00	\$981,293.58
PRESUPUESTO DE EGRESOS COMPROMETIDO	\$3,466,218.83	\$5,008,542.41
PRESUPUESTO DE EGRESOS DEVENGADO	\$3,466,218.83	\$5,008,542.41
PRESUPUESTO DE EGRESOS EJERCIDO	\$3,466,218.83	\$5,008,542.41
PRESUPUESTO DE EGRESOS PAGADO	\$3,428,897.48	\$4,711,985.02

CUENTAS DE ORDEN PRESUPUESTARIAS


Mtro. Jorge Mario Baeza Ruiz  
Jefe de Departamento de Recursos Financieros


Dra. Manuela Laguna Coral  
Rectora

M.A.F. José Miguel de Luna Reyes  
Dirección de Planeación

	<u>2017</u>	<u>2016</u>
<b>INGRESOS Y OTROS BENEFICIOS</b>		
INGRESOS DE GESTIÓN	\$42,470.00	\$23,400.00
INGRESOS POR VENTA DE BIENES Y SERVICIOS	\$42,470.00	\$23,400.00
PARTICIPACIONES, APORTACIONES, TRANSFERENCIAS, ASIGNACIONES, SUBSIDIOS Y OT	\$1,137,810.00	\$1,319,914.00
PARTICIPACIONES Y APORTACIONES	\$637,400.00	\$519,800.00
CONVENIOS	\$637,400.00	\$519,800.00
TRANSFERENCIAS, ASIGNACIONES, SUBSIDIOS Y OTRAS AYUDAS	\$500,410.00	\$800,114.00
SUBSIDIOS Y SUBVENCIONES	\$500,410.00	\$800,114.00
OTROS INGRESOS Y BENEFICIOS	\$0.00	\$0.00
<b>Total de Ingresos y Otros Beneficios</b>	<b>\$1,180,280.00</b>	<b>\$1,343,314.00</b>
<b>GASTOS Y OTRAS PÉRDIDAS</b>		
GASTOS DE FUNCIONAMIENTO	\$1,193,370.40	\$1,677,592.78
SERVICIOS PERSONALES	\$981,999.94	\$1,277,847.28
MATERIALES Y SUMINISTROS	\$43,992.00	\$169,679.09
SERVICIOS GENERALES	\$167,378.46	\$230,066.41
TRANSFERENCIAS, ASIGNACIONES, SUBSIDIOS Y OTRAS AYUDAS	\$0.00	\$0.00
PARTICIPACIONES Y APORTACIONES	\$0.00	\$0.00
INTERESES, COMISIONES Y OTROS GASTOS DE LA DEUDA PÚBLICA	\$0.00	\$0.00
OTROS GASTOS Y PÉRDIDAS EXTRAORDINARIAS	\$0.00	\$0.00
INVERSIÓN PÚBLICA	\$0.00	\$0.00
<b>Total de Gastos y otras Pérdidas</b>	<b>\$1,193,370.40</b>	<b>\$1,677,592.78</b>
<b>Resultado del Ejercicio (Ahorro/Desahorro)</b>	<b>-\$13,090.40</b>	<b>-\$334,278.78</b>

  
 Mtro. Jorge Mario Baeza Ruiz  
 Jefe de Departamento de Recursos Financieros

  
 M.A.F. José Miguel de Luna Reyes  
 Dirección de Planeación

  
 Dra. Manuela Laguna Coral  
 Rectora



**Universidad Politécnica de Bacalar**  
**ESTADO DE QUINTANA ROO**  
**Estado de Cambios en la Situación Financiera**  
**Del 01/ene/2017 Al 31/mar/2017**

Ustr. supervisor  
 Rep. rptEstadoCambiosSituacionFinancieraC

Fecha y hora de Impresión 11/may/2017  
 06:30 p.m.

	2017	2016	Origen	Aplicación
<b>ACTIVO</b>				
<b>ACTIVO CIRCULANTE</b>				
EFFECTIVO Y EQUIVALENTES	\$1,125,717.30	\$1,127,858.78	\$2,141.48	\$96,577.96
DERECHOS A RECIBIR EFECTIVO O EQUIVALENTES	\$402,704.03	\$306,126.07		
	\$723,013.27	\$821,732.71	\$98,719.44	
<b>ACTIVO NO CIRCULANTE</b>				
BIENES MUEBLES	\$3,007,576.97	\$4,520,471.02	\$1,512,894.05	
ACTIVOS INTANGIBLES	\$7,081,035.69	\$7,267,242.26	\$186,206.57	
DEPRECIACIÓN, DETERIORO Y AMORTIZACIÓN ACUMULADA DE BIENES	\$321,111.14	\$307,148.58		\$13,962.56
	-\$4,394,569.86	-\$3,053,919.82	\$1,340,650.04	
<b>PASIVO</b>				
<b>PASIVO CIRCULANTE</b>				
CUENTAS POR PAGAR A CORTO PLAZO	\$5,753,340.75	\$4,199,262.08	\$1,554,078.67	
<b>PASIVO NO CIRCULANTE</b>				
	\$0.00	\$0.00	\$1,554,078.67	
<b>HACIENDA PÚBLICA/ PATRIMONIO</b>				
<b>HACIENDA PÚBLICA/PATRIMONIO CONTRIBUIDO</b>				
<b>HACIENDA PÚBLICA /PATRIMONIO GENERADO</b>				
RESULTADOS DEL EJERCICIO (AHORRO/ DESAHORRO)	-\$1,620,046.48	\$1,449,067.72		\$3,069,114.20
RESULTADOS DE EJERCICIOS ANTERIORES	\$0.00	\$0.00		\$3,069,114.20
<b>EXCESO O INSUFICIENCIA EN LA ACTUALIZACIÓN DE LA HACIENDA PÚBLICA/ PATRIMONIO</b>				
	-\$1,620,046.48	\$1,449,067.72	\$843,533.96	\$3,912,648.16

Mtro. Jorge Mario Baeza Ruiz  
 Jefe de Departamento de Recursos Financieros

M.A.F. José Miguel de Luna Reyes  
 Dirección de Planeación

Dra. Mónica Laguna Coral  
 Rectora




**Universidad Politécnica de Bacalar**  
**ESTADO DE QUINTANA ROO**


Estado Analítico del Activo  
 Del 01/mar/2017 al 31/mar/2017


Usr: supervisor  
 Rep: rptEstadoAnaliticoDeActivosYPasivos\_R

Fecha y hora de Impresión  
 11/may/2017  
 06:31 p. m.

Concepto	Saldo Inicial 1	Cargos del periodo 2	Abonos del periodo 3	Saldo Final 4(1+2-3)	Variación del Periodo (4-1)
<b>ACTIVO</b>	<b>\$4,307,895.94</b>	<b>\$3,210,511.30</b>	<b>\$3,385,112.97</b>	<b>\$4,133,294.27</b>	<b>-\$174,601.67</b>
ACTIVO CIRCULANTE	\$1,300,318.97	\$3,210,511.30	\$3,385,112.97	\$1,125,717.30	-\$174,601.67
EFFECTIVO Y EQUIVALENTES	\$613,711.63	\$1,993,825.37	\$2,204,832.97	\$402,704.03	-\$211,007.60
DERECHOS A RECIBIR EFECTIVO O EQUIVALENTES	\$686,607.34	\$1,216,685.93	\$1,180,280.00	\$723,013.27	\$36,405.93
ACTIVO NO CIRCULANTE	\$3,007,576.97	\$0.00	\$0.00	\$3,007,576.97	\$0.00
BIENES MUEBLES	\$7,081,035.69	\$0.00	\$0.00	\$7,081,035.69	\$0.00
ACTIVOS INTANGIBLES	\$321,111.14	\$0.00	\$0.00	\$321,111.14	\$0.00
DEPRECIACIÓN, DETERIORO Y AMORTIZACIÓN ACUMULADA DE BIENES	-\$4,394,569.86	\$0.00	\$0.00	-\$4,394,569.86	\$0.00

  
 Mtro. Jorge Mario Baeza Ruiz  
 Jefe de Departamento de Recursos Financieros

  
 Dra. Maquelia Laguna Coral  
 Rectora

  
 M.A.F. José Miguel de Luna Reyes  
 Dirección de Planeación



Usu: supervisor  
 Rep: rptEstadoAnaliticoDeudaYPasivos

**Universidad Politécnica de Bacalar**  
**ESTADO DE QUINTANA ROO**  
**Estado Analítico de la Deuda y Otros Pasivos**  
 Del 01/mar/2017 Al 31/mar/2017

Fecha y hora de Impresión | 11/may/2017 | 06:32 p.m.

Denominación de las Deudas	Moneda de Contratación	Institución o País Acreedor	Saldo Inicial del Periodo	Saldo Final del Periodo
<b>DEUDA PÚBLICA</b>				
<b>Corto Plazo</b>				
<b>Deuda Interna</b>				
Instituciones de Crédito	Peso	México	\$0.00	\$0.00
Títulos y Valores	Peso	México	\$0.00	\$0.00
Arrendamientos Financieros	Peso	México	\$0.00	\$0.00
<b>Deuda Externa</b>				
Organismos Financieros Internacionales	Peso	México	\$0.00	\$0.00
Deuda Bilateral	Peso	México	\$0.00	\$0.00
Títulos y Valores	Peso	México	\$0.00	\$0.00
Arrendamientos Financieros	Peso	México	\$0.00	\$0.00
Subtotal Corto Plazo	Peso	México	\$0.00	\$0.00
<b>Largo Plazo</b>				
<b>Deuda Interna</b>				
Instituciones de Crédito	Peso	México	\$0.00	\$0.00
Títulos y Valores	Peso	México	\$0.00	\$0.00
Arrendamientos Financieros	Peso	México	\$0.00	\$0.00
<b>Deuda Externa</b>				
Organismos Financieros Internacionales	Peso	México	\$0.00	\$0.00
Deuda Bilateral	Peso	México	\$0.00	\$0.00
Títulos y Valores	Peso	México	\$0.00	\$0.00
Arrendamientos Financieros	Peso	México	\$0.00	\$0.00
Subtotal Largo Plazo	Peso	México	\$0.00	\$0.00
<b>Otros Pasivos</b>				
Total Deuda y Otros Pasivos	Peso	México	\$5,914,852.02	\$5,753,340.75
	Peso	México	\$5,914,852.02	\$5,753,340.75

  
 [Illegible signature]






Universidad Politécnica de Bacalar  
ESTADO DE QUINTANA ROO  
Estado Analítico de la Deuda y Otros Pasivos  
Del 01/mar/2017 Al 31/mar/2017


Usu: supervisor  
Rep: rptEstadoAnalíticoDeudaYPasivos


Fecha y hora de Impresión 11/may/2017 06:32 p.m.

Denominación de las Deudas	Moneda de Contratación	Institución o País Acreedor	Saldo Inicial del Periodo	Saldo Final del Periodo
----------------------------	------------------------	-----------------------------	---------------------------	-------------------------

DEUDA PÚBLICA

  
Mtro. Jorge Mario Baeza Ruiz  
Jefe de Departamento de Recursos Financieros

  
Dra. Manuela Laguna Coral  
Rectora

  
M.A.F. José Miguel de Luna Reyes  
Dirección de Planeación



Universidad Politécnica de Bacalar  
ESTADO DE QUINTANA ROO  
Estado de Variaciones en la Hacienda Pública  
Del 01/ene/2017 Al 31/mar/2017



Usu supervisor  
Rep rptEstadoVariacionHacienda

Fecha y hora de Impresión  
11/may/2017  
06:32 p.m.

Concepto	Hacienda Publica/ Patrimonio Generado			Ajustes por Cambios de Valor	Total
	Hacienda Publica/ Patrimonio Contribuido	De Ejercicios Anteriores	Del Ejercicio		
RECTIFICACIONES DE RESULTADOS DE EJERCICIOS ANTERIORES	\$0.00	\$0.00	\$0.00	\$0.00	\$0.00
PATRIMONIO NETO INICIAL AJUSTADO DEL EJERCICIO	\$0.00	\$0.00	\$0.00	\$0.00	\$0.00
APORTACIONES	\$0.00	\$0.00	\$0.00	\$0.00	\$0.00
DONACIONES DE CAPITAL	\$0.00	\$0.00	\$0.00	\$0.00	\$0.00
ACTUALIZACIÓN DE LA HACIENDA PÚBLICA/PATRIMONIO	\$0.00	\$0.00	\$0.00	\$0.00	\$0.00
VARIACIONES DE LA HACIENDA PÚBLICA/PATRIMONIO NETO DEL EJERCICIO	\$0.00	\$2,404,179.51	-\$955,111.79	\$0.00	\$1,449,067.72
RESULTADOS DEL EJERCICIO (AHORRO/ DESAHORRO)	\$0.00	\$0.00	-\$955,111.79	\$0.00	-\$955,111.79
RESULTADOS DE EJERCICIOS ANTERIORES	\$0.00	\$2,404,179.51	\$0.00	\$0.00	\$2,404,179.51
REVALÚOS	\$0.00	\$0.00	\$0.00	\$0.00	\$0.00
RESERVAS	\$0.00	\$0.00	\$0.00	\$0.00	\$0.00
HACIENDA PÚBLICA/PATRIMONIO NETO FINAL DEL EJERCICIO 2016	\$0.00	\$2,404,179.51	-\$955,111.79	\$0.00	\$1,449,067.72
CAMBIOS EN LA HACIENDA PÚBLICA/PATRIMONIO NETO DEL EJERCICIO 2017	\$0.00	\$0.00	\$0.00	\$0.00	\$0.00
APORTACIONES	\$0.00	\$0.00	\$0.00	\$0.00	\$0.00
DONACIONES DE CAPITAL	\$0.00	\$0.00	\$0.00	\$0.00	\$0.00
ACTUALIZACIÓN DE LA HACIENDA PÚBLICA/PATRIMONIO	\$0.00	\$0.00	\$0.00	\$0.00	\$0.00
VARIACIONES DE LA HACIENDA PÚBLICA/PATRIMONIO NETO DEL EJERCICIO 2017	\$0.00	-\$3,912,648.16	\$843,533.96	\$0.00	-\$3,069,114.20
RESULTADOS DEL EJERCICIO (AHORRO/ DESAHORRO)	\$0.00	\$0.00	\$843,533.96	\$0.00	\$843,533.96
RESULTADOS DE EJERCICIOS ANTERIORES	\$0.00	-\$3,912,648.16	\$0.00	\$0.00	-\$3,912,648.16
REVALÚOS	\$0.00	\$0.00	\$0.00	\$0.00	\$0.00
RESERVAS	\$0.00	\$0.00	\$0.00	\$0.00	\$0.00
SALDO NETO EN LA HACIENDA PÚBLICA/PATRIMONIO 2017	\$0.00	-\$1,508,468.65	-\$111,577.83	\$0.00	-\$1,620,046.48

SALDO NETO EN LA HACIENDA PÚBLICA/PATRIMONIO 2017

Universidad Politécnica de Bacalar  
ESTADO DE QUINTANA ROO  
Estado de Variaciones en la Hacienda Pública  
Del 01/ene/2017 Al 31/mar/2017

Concepto	Hacienda Publica/ Patrimonio Generado		Ajustes por Cambios de Valor	Total
	Hacienda Publica/ Patrimonio Contribuido	De Ejercicios Anteriores		
 Mtro. Jorge Mario Baeza Ruiz Jefe de Departamento de Recursos Financieros				
 Dra. Mariela Laguna Coral Rectora				
		M.A.F. José Miguel de Lyña Reyes Dirección de Planeación		




Universidad Politécnica de Bacalar  
ESTADO DE QUINTANA ROO  
Estado de Flujos de Efectivo  
Del 01/ene/2017 Al 31/mar/2017

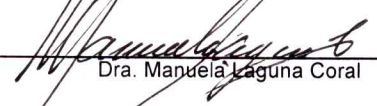
Usu: supervisor  
Rep: rptEstadoFlujosEfectivo

Fecha y hora de Impresión | 11/may/2017  
06:33 p.m.


Concepto	2017	2016
FLUJOS DE EFECTIVO DE LAS ACTIVIDADES DE OPERACIÓN		
ORIGEN		
INGRESOS POR VENTAS DE BIENES	\$3,448,056.29	\$21,704,848.59
PARTICIPACIONES Y APORTACIONES	\$745,030.00	\$1,877,128.00
TRANSFERENCIAS, ASIGNACIONES, SUBSIDIOS Y OTRA AYUDAS	\$956,100.00	\$6,874,043.00
OTROS ORÍGENES DE OPERACIÓN	\$1,653,511.00	\$10,382,362.84
APLICACIÓN	\$93,415.29	\$2,571,314.75
SERVICIOS PERSONALES	\$3,428,897.48	\$21,219,943.09
MATERIALES Y SUMINISTRO	\$2,860,082.64	\$16,184,051.59
SERVICIOS GENERALES	\$168,426.32	\$1,927,576.99
AYUDAS SOCIALES	\$400,388.52	\$3,060,314.51
FLUJOS NETOS DE EFECTIVO POR ACTIVIDADES DE OPERACIÓN	\$0.00	\$48,000.00
	\$19,158.81	\$484,905.50
FLUJOS DE EFECTIVO DE LAS ACTIVIDADES DE INVERSIÓN		
APLICACIÓN		
BIENES MUEBLES	\$0.00	\$103,851.08
OTRAS APLICACIONES DE INVERSIÓN	\$0.00	\$89,888.52
FLUJOS NETOS DE EFECTIVO POR ACTIVIDADES DE INVERSIÓN	\$0.00	\$13,962.56
	\$0.00	-\$103,851.08
FLUJO DE EFECTIVO DE LAS ACTIVIDADES DE FINANCIAMIENTO		
INCREMENTO/DISMINUCIÓN NETA EN EL EFECTIVO Y EQUIVALENTES AL EFECTIVO Y EQUIVALENTES AL EFECTIVO AL INICIO DEL EJERCICIO	\$19,158.81	\$381,054.42
EFFECTIVO Y EQUIVALENTES AL EFECTIVO AL FINAL DEL EJERCICIO	\$383,545.22	\$2,490.80
	\$402,704.03	\$383,545.22

  
Mtro. Jorge Mario Baeza Ruiz

Jefe de Departamento de Recursos Financieros

  
Dra. Manuela Laguna Coral

Rectora

  
M.A.F. José Miguel de Luna Reyes

Dirección de Planeación



# Universidad Politécnica de Bacalar ESTADO DE QUINTANA ROO

**Balanza de Mayor con saldo y/o movimientos. (De la cuenta: 1000 a la 9000)**

Usr: supervisor  
Rep: rptBalanzaComprobacion

Fecha y hora de Impresión 11/may/2017 06:34 p.m.

Nat.	Cuenta	Nombre de la cuenta	SALDO ANTERIOR		MOVIMIENTOS		SALDO ACTUAL	
			DEUDOR	ACREEDOR	DEUDOR	ACREEDOR	DEUDOR	ACREEDOR
D	1000	ACTIVO	\$4,307,895.94	\$0.00	\$3,210,511.30	\$3,385,112.97	\$4,133,294.27	\$0.00
D	1100	ACTIVO CIRCULANTE	\$1,300,318.97	\$0.00	\$3,210,511.30	\$3,385,112.97	\$1,125,717.30	\$0.00
D	1110	EFFECTIVO Y EQUIVALENTES	\$613,711.63	\$0.00	\$1,993,825.37	\$2,204,832.97	\$402,704.03	\$0.00
D	1112	BANCOS/TESORERÍA	\$613,711.63	\$0.00	\$1,993,825.37	\$2,204,832.97	\$402,704.03	\$0.00
D	1112-0001	Santander	\$613,711.63	\$0.00	\$1,993,825.37	\$2,204,832.97	\$402,704.03	\$0.00
D	1112-0001-0001	Ingresos Propios	\$37,069.64	\$0.00	\$185,723.69	\$218,795.71	\$3,997.62	\$0.00
D	1112-0001-0002	Subsidio Estatal	\$509,915.99	\$0.00	\$1,170,701.68	\$1,670,157.26	\$10,460.41	\$0.00
D	1112-0001-0003	Subsidio Federal	\$66,726.00	\$0.00	\$637,400.00	\$315,880.00	\$388,246.00	\$0.00
D	1120	DERECHOS A RECIBIR EFECTIVO O EQUIVALENTES	\$686,607.34	\$0.00	\$1,216,685.93	\$1,180,280.00	\$723,013.27	\$0.00
D	1122	CUENTAS POR COBRAR A CORTO PLAZO	\$558,952.25	\$0.00	\$1,197,870.00	\$1,180,280.00	\$576,542.25	\$0.00
D	1122-71	Ingresos por ventas de bienes y servicios de organismos descentralizados	\$69,120.00	\$0.00	\$60,060.00	\$42,470.00	\$86,710.00	\$0.00
D	1123	DEUDORES DIVERSOS POR COBRAR A CORTO PLAZO	\$127,655.09	\$0.00	\$18,815.93	\$0.00	\$146,471.02	\$0.00
D	1123-0001	Aportaciones	\$81,069.00	\$0.00	\$0.00	\$0.00	\$81,069.00	\$0.00
D	1123-0001-0001	Gob del Edo Libre y Soberano de Q.Roo	\$81,069.00	\$0.00	\$0.00	\$0.00	\$81,069.00	\$0.00
D	1123-0002	Cuentas por Cobrar	\$46,586.09	\$0.00	\$18,815.93	\$0.00	\$65,402.02	\$0.00
D	1200	ACTIVO NO CIRCULANTE	\$3,007,576.97	\$0.00	\$0.00	\$0.00	\$3,007,576.97	\$0.00
D	1240	BIENES MUEBLES	\$7,081,035.69	\$0.00	\$0.00	\$0.00	\$7,081,035.69	\$0.00
D	1241	MOBILIARIO Y EQUIPO DE ADMINISTRACIÓN	\$3,679,050.53	\$0.00	\$0.00	\$0.00	\$3,679,050.53	\$0.00
D	1241-1	Muebles de Oficina y Estantería	\$657,479.07	\$0.00	\$0.00	\$0.00	\$657,479.07	\$0.00
D	1241-2	Muebles, Excepto de Oficina y Estantería	\$40,273.14	\$0.00	\$0.00	\$0.00	\$40,273.14	\$0.00
D	1241-3	Equipo de Computo y de Tecnologías de la Información	\$2,581,180.81	\$0.00	\$0.00	\$0.00	\$2,581,180.81	\$0.00
D	1241-9	Otros Mobiliarios y Equipos de Administración	\$400,117.51	\$0.00	\$0.00	\$0.00	\$400,117.51	\$0.00
D	1242	MOBILIARIO Y EQUIPO EDUCACIONAL Y RECREATIVO	\$1,088,651.58	\$0.00	\$0.00	\$0.00	\$1,088,651.58	\$0.00
D	1242-1	Equipos y Aparatos Audiovisuales	\$299,529.57	\$0.00	\$0.00	\$0.00	\$299,529.57	\$0.00
D	1242-3	Cámaras Fotográficas y de Video	\$10,639.20	\$0.00	\$0.00	\$0.00	\$10,639.20	\$0.00
D	1242-9	Otro Mobiliario y Equipo Educacional y Recreativo	\$778,482.81	\$0.00	\$0.00	\$0.00	\$778,482.81	\$0.00
D	1243	EQUIPO E INSTRUMENTAL MÉDICO Y DE LABORATORIO	\$1,801,501.49	\$0.00	\$0.00	\$0.00	\$1,801,501.49	\$0.00
D	1243-1	Equipo Médico y de Laboratorio	\$1,801,501.49	\$0.00	\$0.00	\$0.00	\$1,801,501.49	\$0.00
D	1244	VEHÍCULOS Y EQUIPO TERRESTRE	\$333,192.00	\$0.00	\$0.00	\$0.00	\$333,192.00	\$0.00
D	1244-1	MAQUINARIA, OTROS EQUIPOS Y HERRAMIENTAS	\$178,640.09	\$0.00	\$0.00	\$0.00	\$178,640.09	\$0.00
D	1246	Equipo de Comunicación y Telecomunicación	\$167,323.09	\$0.00	\$0.00	\$0.00	\$167,323.09	\$0.00
D	1246-5	Equipos de Generación Eléctrica, Aparatos y Accesorios Eléctricos	\$4,942.00	\$0.00	\$0.00	\$0.00	\$4,942.00	\$0.00
D	1246-6	Herramientas y Máquinas-Herramienta	\$6,375.00	\$0.00	\$0.00	\$0.00	\$6,375.00	\$0.00
D	1246-7	ACTIVOS INTANGIBLES	\$321,111.14	\$0.00	\$0.00	\$0.00	\$321,111.14	\$0.00
D	1250	SOFTWARE	\$315,340.36	\$0.00	\$0.00	\$0.00	\$315,340.36	\$0.00
D	1251	PATENTES, MARCAS Y DERECHOS	\$5,770.78	\$0.00	\$0.00	\$0.00	\$5,770.78	\$0.00
D	1252	Marcas	\$5,770.78	\$0.00	\$0.00	\$0.00	\$5,770.78	\$0.00
A	1252-2	DEPRECIACIÓN, DETERIORO Y AMORTIZACIÓN ACUMULADA DE BIENES	\$0.00	\$4,394,569.86	\$0.00	\$0.00	\$0.00	\$4,394,569.86
A	1263	DEPRECIACIÓN ACUMULADA DE BIENES MUEBLES	\$0.00	\$4,261,781.13	\$0.00	\$0.00	\$0.00	\$4,261,781.13
A	1265	AMORTIZACIÓN ACUMULADA DE ACTIVOS INTANGIBLES	\$0.00	\$132,788.73	\$0.00	\$0.00	\$0.00	\$132,788.73
A	2000	PASIVO	\$5,914,852.02	\$0.00	\$1,898,957.12	\$1,737,445.85	\$5,753,340.75	\$0.00
A	2100	PASIVO CIRCULANTE	\$5,914,852.02	\$0.00	\$1,898,957.12	\$1,737,445.85	\$5,753,340.75	\$0.00
A	2110	CUENTAS POR PAGAR A CORTO PLAZO	\$0.00	\$0.00	\$1,898,957.12	\$1,737,445.85	\$0.00	\$0.00
A	2111	SERVICIOS PERSONALES POR PAGAR A CORTO PLAZO	\$0.00	\$0.00	\$1,383,749.89	\$983,150.72	\$38,212.08	\$0.00
A	2111-1	Remuneración por pagar al Personal de carácter permanente a CP	\$0.00	\$438,811.25	\$576,806.75	\$176,207.58	\$0.00	\$0.00
A	2111-2	Remuneración por pagar al Personal de carácter transitorio a CP	\$0.00	\$438,811.25	\$0.00	\$494,221.50	\$0.00	\$0.00



# Universidad Politécnica de Bacalar

## ESTADO DE QUINTANA ROO

### Balanza de Comprobación del 01/mar/2017 al 31/mar/2017

Cuentas de Mayor con saldo y/o movimientos. (De la cuenta: 1000 a la 9000)

Fecha y hora de Impresión 11/may/2017 06:34 p.m.

Usr: supervisor  
Rep: rptBalanzaComprobacion

Nat.	Cuenta	Nombre de la cuenta	SALDO ANTERIOR		MOVIMIENTOS		SALDO ACTUAL	
			DEUDOR	ACREEDOR	DEUDOR	ACREEDOR	DEUDOR	ACREEDOR
A	2111-3	Remuneraciones Adicionales y Especiales por Pagar a CP	\$0.00	\$0.00	\$206,501.12	\$206,501.12	\$0.00	\$0.00
A	2111-4	Seguridad Social y Seguros por pagar a CP	\$0.00	\$0.00	\$34,113.52	\$34,113.52	\$0.00	\$0.00
A	2111-5	Otras prestaciones sociales y económicas por pagar a CP	\$0.00	\$0.00	\$72,107.00	\$72,107.00	\$0.00	\$0.00
A	2112	PROVEEDORES POR PAGAR A CORTO PLAZO	\$0.00	\$1,563,233.59	\$226,760.86	\$488,934.17	\$0.00	\$1,825,406.90
A	2112-1	Deudas por Adquisición de Bienes y Contratación de Servicios por Pagar a CP	\$0.00	\$1,563,233.59	\$226,760.86	\$488,934.17	\$0.00	\$1,825,406.90
A	2117	RETENCIONES Y CONTRIBUCIONES POR PAGAR A CORTO PLAZO	\$0.00	\$3,205,432.18	\$288,446.37	\$265,360.96	\$0.00	\$3,182,346.77
A	2119	OTRAS CUENTAS POR PAGAR A CORTO PLAZO	\$0.00	\$707,375.00	\$0.00	\$0.00	\$0.00	\$707,375.00
A	2119-1	Otras Cuentas por Pagar a Corto Plazo	\$0.00	\$707,375.00	\$0.00	\$0.00	\$0.00	\$707,375.00
A	3000	HACIENDA PÚBLICA/PATRIMONIO	\$0.00	\$0.00	\$0.00	\$0.00	\$0.00	\$0.00
A	3220	RESULTADOS DE EJERCICIOS ANTERIORES	\$0.00	-\$1,508,468.65	\$0.00	\$0.00	\$0.00	-\$1,508,468.65
A	4000	INGRESOS Y OTROS BENEFICIOS	\$0.00	-\$1,508,468.65	\$0.00	\$0.00	\$0.00	-\$1,508,468.65
A	4100	INGRESOS DE GESTIÓN	\$0.00	\$2,174,361.00	\$0.00	\$1,180,280.00	\$0.00	\$3,354,641.00
A	4170	INGRESOS POR VENTA DE BIENES Y SERVICIOS	\$0.00	\$702,560.00	\$0.00	\$42,470.00	\$0.00	\$745,030.00
A	4173	INGRESOS POR VENTA DE BIENES Y SERVICIOS DE ORGANISMOS DESCENTRALIZADOS	\$0.00	\$702,560.00	\$0.00	\$42,470.00	\$0.00	\$745,030.00
A	4173-2	Ingresos por Venta de Servicios de Organismos Descentralizados	\$0.00	\$702,560.00	\$0.00	\$42,470.00	\$0.00	\$745,030.00
A	4200	PARTICIPACIONES, APORTACIONES, TRANSFERENCIAS, ASIGNACIONES, SUBSIDIOS Y OTRAS AYUDAS	\$0.00	\$1,471,801.00	\$0.00	\$1,137,810.00	\$0.00	\$2,609,611.00
A	4210	PARTICIPACIONES Y APORTACIONES	\$0.00	\$318,700.00	\$0.00	\$637,400.00	\$0.00	\$956,100.00
A	4213	CONVENIOS	\$0.00	\$318,700.00	\$0.00	\$637,400.00	\$0.00	\$956,100.00
A	4213-0001	Subsidio Federal	\$0.00	\$318,700.00	\$0.00	\$637,400.00	\$0.00	\$956,100.00
A	4220	TRANSFERENCIAS, ASIGNACIONES, SUBSIDIOS Y OTRAS AYUDAS	\$0.00	\$1,153,101.00	\$0.00	\$500,410.00	\$0.00	\$1,653,511.00
A	4223	SUBSIDIOS Y SUBVENCIONES	\$0.00	\$1,153,101.00	\$0.00	\$500,410.00	\$0.00	\$1,653,511.00
A	4223-0001	Subsidio Estatal	\$0.00	\$1,153,101.00	\$0.00	\$500,410.00	\$0.00	\$1,653,511.00
D	5000	GASTOS Y OTRAS PÉRDIDAS	\$2,272,848.43	\$0.00	\$1,193,370.40	\$0.00	\$3,466,218.83	\$0.00
D	5100	GASTOS DE FUNCIONAMIENTO	\$2,272,848.43	\$0.00	\$1,193,370.40	\$0.00	\$3,466,218.83	\$0.00
D	5110	SERVICIOS PERSONALES	\$1,878,082.70	\$0.00	\$981,999.94	\$0.00	\$2,860,082.64	\$0.00
D	5111	REMUNERACIONES AL PERSONAL DE CARÁCTER PERMANENTE	\$334,401.68	\$0.00	\$175,056.80	\$0.00	\$509,458.48	\$0.00
D	5112	REMUNERACIONES AL PERSONAL DE CARÁCTER TRANSITORIO	\$917,064.82	\$0.00	\$494,221.50	\$0.00	\$1,411,286.32	\$0.00
D	5113	REMUNERACIONES ADICIONALES Y ESPECIALES	\$415,307.48	\$0.00	\$206,501.12	\$0.00	\$621,808.60	\$0.00
D	5114	SEGURIDAD SOCIAL	\$66,261.72	\$0.00	\$34,113.52	\$0.00	\$100,375.24	\$0.00
D	5115	OTRAS PRESTACIONES SOCIALES Y ECONÓMICAS	\$145,047.00	\$0.00	\$72,107.00	\$0.00	\$217,154.00	\$0.00
D	5120	MATERIALES Y SUMINISTROS	\$129,855.92	\$0.00	\$43,992.00	\$0.00	\$173,847.92	\$0.00
D	5121	MATERIALES DE ADMINISTRACIÓN, EMISIÓN DE DOCUMENTOS Y ARTÍCULOS OFICIALES	\$96,080.04	\$0.00	\$20,744.88	\$0.00	\$116,824.92	\$0.00
D	5122	ALIMENTOS Y UTENSILIOS	\$1,305.00	\$0.00	\$2,372.61	\$0.00	\$3,677.61	\$0.00
D	5124	MATERIALES Y ARTÍCULOS DE CONSTRUCCIÓN Y DE REPARACIÓN	\$0.00	\$0.00	\$162.60	\$0.00	\$162.60	\$0.00
D	5125	PRODUCTOS QUÍMICOS, FARMACÉUTICOS Y DE LABORATORIO	\$0.00	\$0.00	\$1,752.91	\$0.00	\$1,752.91	\$0.00
D	5126	COMBUSTIBLES, LUBRICANTES Y ADITIVOS	\$13,600.00	\$0.00	\$18,700.00	\$0.00	\$32,300.00	\$0.00
D	5127	VESTUARIO, BLANCOS, PRENDAS DE PROTECCIÓN Y ARTÍCULOS DEPORTIVOS	\$18,792.00	\$0.00	\$0.00	\$0.00	\$18,792.00	\$0.00
D	5129	HERRAMIENTAS, REFACCIONES Y ACCESORIOS MENORES	\$78.88	\$0.00	\$259.00	\$0.00	\$337.88	\$0.00
D	5130	SERVICIOS GENERALES	\$264,909.81	\$0.00	\$167,378.46	\$0.00	\$432,288.27	\$0.00



# Universidad Politécnica de Bacalar

## ESTADO DE QUINTANA ROO

### Balanza de Comprobación del 01/mar/2017 al 31/mar/2017

Cuentas de Mayor con saldo y/o movimientos. (De la cuenta: 1000 a la 9000)

Fecha y hora de Impresión: 11/may/2017 06:34 p.m.

Usu: supervisor  
Rep: rptBalanzaComprobacion

Nat.	Cuenta	Nombre de la cuenta	SALDO ANTERIOR		MOVIMIENTOS		SALDO ACTUAL	
			DEUDOR	ACREEDOR	DEUDOR	ACREEDOR	DEUDOR	ACREEDOR
D	5131	SERVICIOS BÁSICOS	\$149,111.15	\$0.00	\$51,179.99	\$0.00	\$200,291.14	\$0.00
D	5132	SERVICIOS DE ARRENDAMIENTO	\$3,480.00	\$0.00	\$0.00	\$0.00	\$3,480.00	\$0.00
D	5133	SERVICIOS PROFESIONALES, CIENTÍFICOS Y TÉCNICOS Y OTROS SERVICIOS	\$0.00	\$0.00	\$23,507.17	\$0.00	\$23,507.17	\$0.00
D	5134	SERVICIOS FINANCIEROS, BANCARIOS Y COMERCIALES	\$9,350.00	\$0.00	\$4,818.66	\$0.00	\$14,168.66	\$0.00
D	5135	SERVICIOS DE INSTALACIÓN, REPARACIÓN, MANTENIMIENTO Y CONSERVACIÓN	\$7,888.00	\$0.00	\$5,220.00	\$0.00	\$13,108.00	\$0.00
D	5137	SERVICIOS DE TRASLADO Y VIÁTICOS	\$26,766.04	\$0.00	\$40,944.04	\$0.00	\$67,710.08	\$0.00
D	5138	SERVICIOS OFICIALES	\$13,960.00	\$0.00	\$7,000.00	\$0.00	\$20,960.00	\$0.00
D	5139	OTROS SERVICIOS GENERALES	\$54,354.62	\$0.00	\$34,708.60	\$0.00	\$89,063.22	\$0.00
D	8000	CUENTAS DE ORDEN PRESUPUESTARIAS	\$0.00	\$0.00	\$7,582,365.95	\$7,582,365.95	\$0.00	\$0.00
D	8100	LEY DE INGRESOS	\$0.00	\$0.00	\$2,360,560.00	\$2,360,560.00	\$0.00	\$0.00
D	8110	LEY DE INGRESOS ESTIMADA	\$25,098,201.00	\$0.00	\$0.00	\$0.00	\$25,098,201.00	\$0.00
D	8110-71-02	Ingresos por Venta de Servicios de Organismos Descentralizados	\$3,203,965.00	\$0.00	\$0.00	\$0.00	\$3,203,965.00	\$0.00
D	8110-71-02-2	Ingresos por Venta de Servicios de Organismos Descentralizados	\$3,203,965.00	\$0.00	\$0.00	\$0.00	\$3,203,965.00	\$0.00
D	8110-83	Convenios	\$9,547,118.00	\$0.00	\$0.00	\$0.00	\$9,547,118.00	\$0.00
D	8110-83-0001	Subsidio Federal	\$9,547,118.00	\$0.00	\$0.00	\$0.00	\$9,547,118.00	\$0.00
D	8110-93	Subsidios y Subvenciones	\$12,347,118.00	\$0.00	\$0.00	\$0.00	\$12,347,118.00	\$0.00
D	8110-93-0001	Subsidio Estatal	\$12,347,118.00	\$0.00	\$0.00	\$0.00	\$12,347,118.00	\$0.00
A	8120	LEY DE INGRESOS POR EJECUTAR	\$0.00	\$22,923,840.00	\$1,180,280.00	\$0.00	\$0.00	\$21,743,560.00
A	8120-71-02	Ingresos por Venta de Servicios de Organismos Descentralizados	\$0.00	\$2,501,405.00	\$42,470.00	\$0.00	\$0.00	\$2,458,935.00
A	8120-71-02-2	Ingresos por Venta de Servicios de Organismos Descentralizados	\$0.00	\$2,501,405.00	\$42,470.00	\$0.00	\$0.00	\$2,458,935.00
A	8120-83	Convenios	\$0.00	\$9,228,418.00	\$637,400.00	\$0.00	\$0.00	\$8,591,018.00
A	8120-83-0001	Subsidio Federal	\$0.00	\$9,228,418.00	\$637,400.00	\$0.00	\$0.00	\$8,591,018.00
A	8120-93	Subsidios y Subvenciones	\$0.00	\$9,228,418.00	\$637,400.00	\$0.00	\$0.00	\$8,591,018.00
A	8120-93-0001	Subsidio Estatal	\$0.00	\$11,194,017.00	\$500,410.00	\$0.00	\$0.00	\$10,693,607.00
A	8140	LEY DE INGRESOS DEVENGADA	\$0.00	\$11,194,017.00	\$500,410.00	\$0.00	\$0.00	\$10,693,607.00
A	8140-71-02	Ingresos por Venta de Servicios de Organismos Descentralizados	\$0.00	\$0.00	\$1,180,280.00	\$1,180,280.00	\$0.00	\$0.00
A	8140-71-02-2	Ingresos por Venta de Servicios de Organismos Descentralizados	\$0.00	\$0.00	\$42,470.00	\$42,470.00	\$0.00	\$0.00
A	8140-83	Convenios	\$0.00	\$0.00	\$42,470.00	\$42,470.00	\$0.00	\$0.00
A	8140-83-0001	Subsidio Federal	\$0.00	\$0.00	\$637,400.00	\$637,400.00	\$0.00	\$0.00
A	8140-93	Subsidios y Subvenciones	\$0.00	\$0.00	\$637,400.00	\$637,400.00	\$0.00	\$0.00
A	8140-93-0001	Subsidio Estatal	\$0.00	\$0.00	\$500,410.00	\$500,410.00	\$0.00	\$0.00
A	8150	LEY DE INGRESOS RECAUDADA	\$0.00	\$2,174,361.00	\$0.00	\$0.00	\$0.00	\$3,354,641.00
A	8150-71-02	Ingresos por Venta de Servicios de Organismos Descentralizados	\$0.00	\$702,560.00	\$0.00	\$0.00	\$0.00	\$745,030.00
A	8150-71-02-2	Ingresos por Venta de Servicios de Organismos Descentralizados	\$0.00	\$702,560.00	\$0.00	\$0.00	\$0.00	\$745,030.00
A	8150-83	Convenios	\$0.00	\$318,700.00	\$0.00	\$0.00	\$0.00	\$956,100.00
A	8150-83-0001	Subsidio Federal	\$0.00	\$318,700.00	\$0.00	\$0.00	\$0.00	\$956,100.00
A	8150-93	Subsidios y Subvenciones	\$0.00	\$0.00	\$0.00	\$0.00	\$0.00	\$1,653,511.00
A	8150-93-0001	Subsidio Estatal	\$0.00	\$1,153,101.00	\$0.00	\$0.00	\$0.00	\$1,653,511.00
A	8200	PRESUPUESTO DE EGRESOS	\$0.00	\$0.00	\$5,221,805.95	\$5,221,805.95	\$0.00	\$0.00
A	8210	PRESUPUESTO DE EGRESOS APROBADO	\$0.00	\$25,098,201.00	\$0.00	\$0.00	\$0.00	\$25,098,201.00
D	8220	PRESUPUESTO DE EGRESOS POR EJERCER	\$22,825,352.57	\$0.00	\$223,145.20	\$1,416,515.60	\$0.00	\$21,631,982.17
A	8230	MODIFICACIONES AL PRESUPUESTO DE EGRESOS APROBADO	\$0.00	\$0.00	\$223,145.20	\$223,145.20	\$0.00	\$0.00
D	8240	PRESUPUESTO DE EGRESOS COMPROMETIDO	\$0.00	\$0.00	\$1,193,370.40	\$1,193,370.40	\$0.00	\$0.00
D	8250	PRESUPUESTO DE EGRESOS DEVENGADO	\$0.00	\$0.00	\$1,193,370.40	\$1,193,370.40	\$0.00	\$0.00
D	8260	PRESUPUESTO DE EGRESOS EJERCIDO	\$39,355.30	\$0.00	\$1,193,370.40	\$1,195,404.35	\$37,321.35	\$0.00
D	8270	PRESUPUESTO DE EGRESOS PAGADO	\$2,233,493.13	\$0.00	\$1,195,404.35	\$0.00	\$3,428,897.48	\$0.00



**Universidad Politécnica de Bacalar**  
**ESTADO DE QUINTANA ROO**


**Balanza de Comprobación del 01/mar/2017 al 31/mar/2017**


Cuentas de Mayor con saldo y/o movimientos. (De la cuenta: 1000 a la 9000)


Fecha y hora de Impresión: 11/may/2017 06:34 p.m.

Usu: supervisor  
 Rep: rptBalanzaComprobacion

Nat.	Cuenta	Nombre de la cuenta	SALDO ANTERIOR		MOVIMIENTOS		SALDO ACTUAL	
			DEUDOR	ACREEDOR	DEUDOR	ACREEDOR	DEUDOR	ACREEDOR
			\$61,171,716.23	\$61,171,716.23	\$13,885,204.77	\$13,885,204.77	\$62,190,484.96	\$62,190,484.96
		Sumas =>						

  
 Mtro. Jorge Mario Baeza Ruiz  
 Jefe de Departamento de Recursos Financieros

  
 Dra. Manuela Laguna Coral  
 Rectora

  
 M.A.F. José Miguel de Luna Reyes  
 Dirección de Planeación





Universidad Politécnica de Bacalar  
ESTADO DE QUINTANA ROO  
Estado Analítico de Ingresos Presupuestales  
Del 01/ene/2017 Al 31/mar/2017

Ustr: supervisor  
Rep: rptEstadoPresupuestoIngresosRB\_CP

Fecha y hora de Impresión: 11/may/2017 06:36 p.m.

Rubros de los Ingresos	Ingreso					Diferencia (6=5-1)
	Estimado (1)	Ampliaciones / (Reducciones) (2)	Modificado (3=1+2)	Devengados (4)	Recaudado (5)	
INGRESOS DERIVADOS DE FINANCIAMIENTOS	\$0.00	\$0.00	\$0.00	\$0.00	\$0.00	0.00
IMPUESTOS	\$0.00	\$0.00	\$0.00	\$0.00	\$0.00	0.00
CUOTAS Y APORTACIONES DE SEGURIDAD SOCIAL	\$0.00	\$0.00	\$0.00	\$0.00	\$0.00	0.00
CONTRIBUCIONES DE MEJORAS	\$0.00	\$0.00	\$0.00	\$0.00	\$0.00	0.00
DERECHOS	\$0.00	\$0.00	\$0.00	\$0.00	\$0.00	0.00
PRODUCTOS	\$0.00	\$0.00	\$0.00	\$0.00	\$0.00	0.00
Corriente	\$0.00	\$0.00	\$0.00	\$0.00	\$0.00	0.00
Capital	\$0.00	\$0.00	\$0.00	\$0.00	\$0.00	0.00
APROVECHAMIENTOS	\$0.00	\$0.00	\$0.00	\$0.00	\$0.00	0.00
Corriente	\$0.00	\$0.00	\$0.00	\$0.00	\$0.00	0.00
Capital	\$0.00	\$0.00	\$0.00	\$0.00	\$0.00	0.00
INGRESOS POR VENTAS DE BIENES	\$3,203,965.00	\$0.00	\$3,203,965.00	\$745,030.00	\$745,030.00	-2,458,935.00
PARTICIPACIONES Y APORTACIONES	\$9,547,118.00	\$0.00	\$9,547,118.00	\$956,100.00	\$956,100.00	-8,591,018.00
TRANSFERENCIAS, ASIGNACIONES, SUBSIDIOS Y OTRA AYUDAS	\$12,347,118.00	\$0.00	\$12,347,118.00	\$1,653,511.00	\$1,653,511.00	-10,693,607.00
<b>Total</b>	<b>\$25,098,201.00</b>	<b>\$0.00</b>	<b>\$25,098,201.00</b>	<b>\$3,354,641.00</b>	<b>\$3,354,641.00</b>	<b>-21,743,560.00</b>

Estado Analítico de Ingresos por Fuente de Financiamiento	Ingreso					Diferencia (6=5-1)
	Estimado (1)	Ampliaciones / (Reducciones) (2)	Modificado (3=1+2)	Devengados (4)	Recaudado (5)	
INGRESOS del Gobierno	\$0.00	\$0.00	\$0.00	\$0.00	\$0.00	0.00
IMPUESTOS	\$0.00	\$0.00	\$0.00	\$0.00	\$0.00	0.00
CONTRIBUCIONES DE MEJORAS	\$0.00	\$0.00	\$0.00	\$0.00	\$0.00	0.00
DERECHOS	\$0.00	\$0.00	\$0.00	\$0.00	\$0.00	0.00
PRODUCTOS	\$0.00	\$0.00	\$0.00	\$0.00	\$0.00	0.00
Corriente	\$0.00	\$0.00	\$0.00	\$0.00	\$0.00	0.00
Capital	\$0.00	\$0.00	\$0.00	\$0.00	\$0.00	0.00
APROVECHAMIENTOS	\$0.00	\$0.00	\$0.00	\$0.00	\$0.00	0.00
Corriente	\$0.00	\$0.00	\$0.00	\$0.00	\$0.00	0.00
Capital	\$0.00	\$0.00	\$0.00	\$0.00	\$0.00	0.00
PARTICIPACIONES Y APORTACIONES	\$9,547,118.00	\$0.00	\$9,547,118.00	\$956,100.00	\$956,100.00	-8,591,018.00

INGRESOS de Organismos y Empresas	Ingreso					Diferencia (6=5-1)
	Estimado (1)	Ampliaciones / (Reducciones) (2)	Modificado (3=1+2)	Devengados (4)	Recaudado (5)	
CUOTAS Y APORTACIONES DE SEGURIDAD SOCIAL	\$0.00	\$0.00	\$0.00	\$0.00	\$0.00	0.00
INGRESOS POR VENTAS DE BIENES	\$3,203,965.00	\$0.00	\$3,203,965.00	\$745,030.00	\$745,030.00	-2,458,935.00
TRANSFERENCIAS, ASIGNACIONES, SUBSIDIOS Y OTRA AYUDA	\$12,347,118.00	\$0.00	\$12,347,118.00	\$1,653,511.00	\$1,653,511.00	-10,693,607.00





Universidad Politécnica de Bacalar  
 ESTADO DE QUINTANA ROO  
 Estado Analítico de Ingresos Presupuestales  
 Del 01/ene/2017 Al 31/mar/2017


Rubros de los Ingresos	Ingreso					Diferencia (6=5-1)
	Estimado (1)	Ampliaciones / (Reducciones) (2)	Modificado (3=1+2)	Devengados (4)	Recaudado (5)	

**Ingresos Derivados de Financiamiento**

INGRESOS DERIVADOS DE FINANCIAMIENTOS	\$0.00	\$0.00	\$0.00	\$0.00	\$0.00	0.00
<b>Total</b>	<b>\$25,098,201.00</b>	<b>\$0.00</b>	<b>\$25,098,201.00</b>	<b>\$3,354,641.00</b>	<b>\$3,354,641.00</b>	<b>-21,743,560.00</b>

  
 Mtro. Jorge Mario Baeza Ruiz  
 Jefe de Departamento de Recursos Financieros

  
 Dra. Manuella Laguna Coral  
 Rectora

  
 M.A.E. José Miguel de Luna Reyes  
 Dirección de Planeación



Utr supervisor  
Rep rptEstadoPresupuestoEgresos

**Universidad Politécnica de Bacalar**  
**ESTADO DE QUINTANA ROO**  
**Estado del Ejercicio del Presupuesto por Capítulo del Gasto Al 31/mar/2017**

F. Financiamiento: 01

Fecha y hora de Impresión | 11/may/2017 | 06:38 p.m.

Objeto del Gasto	Aprobado	Ampliaciones / (Reducciones) Al 31/mar/2017	Presupuesto Vigente Al 31/mar/2017	Comprometido	Disponible para Comprometer	Devengado	Comprometido No Devengado	Presupuesto Sin Devengar	Ejercido	Pagado	Cuentas por Pagar Deuda
2000 MATERIALES Y SUMINISTRO	\$1,130,714.00	\$0.00	\$1,130,714.00	\$43,992.00	\$956,866.08	\$43,992.00	\$0.00	\$1,086,722.00	\$43,992.00	\$43,687.00	\$335.00
2100 Materiales de administración, emisión de documentos y art	\$729,072.00	\$35,277.13	\$764,349.13	\$20,744.88	\$647,524.21	\$20,744.88	\$0.00	\$743,604.25	\$20,744.88	\$20,409.88	\$335.00
2110 Materiales, útiles y equipos menores de oficina	\$115,042.00	-\$2,515.43	\$112,526.57	\$3,363.80	\$90,186.29	\$3,363.80	\$0.00	\$109,162.77	\$3,363.80	\$3,028.80	\$335.00
2111 Papelería y consumibles de oficina	\$93,270.00	\$787.28	\$94,057.28	\$3,363.80	\$71,856.20	\$3,363.80	\$0.00	\$90,693.48	\$3,363.80	\$3,028.80	\$335.00
2112 Útiles, artículos y herramientas menores de oficina	\$21,772.00	-\$3,302.71	\$18,469.29	\$0.00	\$18,330.09	\$0.00	\$0.00	\$18,469.29	\$0.00	\$0.00	\$0.00
2120 Materiales y útiles de impresión y reproducción	\$7,060.00	-\$1,500.00	\$5,560.00	\$0.00	\$5,560.00	\$0.00	\$0.00	\$5,560.00	\$0.00	\$0.00	\$0.00
2121 Materiales y útiles de impresión y reproducción	\$7,060.00	-\$1,500.00	\$5,560.00	\$0.00	\$5,560.00	\$0.00	\$0.00	\$5,560.00	\$0.00	\$0.00	\$0.00
2140 Materiales, útiles y equipos menores de tecnologías de la	\$103,602.00	\$48,647.70	\$152,249.70	\$17,381.08	\$80,602.00	\$17,381.08	\$0.00	\$134,868.62	\$17,381.08	\$17,381.08	\$0.00
2141 Material de limpieza y mantenimiento e insumos para equ	\$81,114.00	\$48,546.08	\$129,660.08	\$17,381.08	\$63,114.00	\$17,381.08	\$0.00	\$112,279.00	\$17,381.08	\$17,381.08	\$0.00
2142 Útiles y equipos menores de tecnología de la información	\$22,488.00	\$101.62	\$22,589.62	\$0.00	\$17,488.00	\$0.00	\$0.00	\$22,589.62	\$0.00	\$0.00	\$0.00
2150 Material impreso e información digital	\$328,660.00	\$0.00	\$328,660.00	\$0.00	\$328,660.00	\$0.00	\$0.00	\$328,660.00	\$0.00	\$0.00	\$0.00
2151 Publicaciones impresas	\$328,660.00	\$0.00	\$328,660.00	\$0.00	\$328,660.00	\$0.00	\$0.00	\$328,660.00	\$0.00	\$0.00	\$0.00
2160 Material de limpieza	\$160,000.00	-\$9,355.14	\$150,644.86	\$0.00	\$127,807.92	\$0.00	\$0.00	\$150,644.86	\$0.00	\$0.00	\$0.00
2161 Material de limpieza	\$14,708.00	\$0.00	\$14,708.00	\$0.00	\$127,807.92	\$0.00	\$0.00	\$150,644.86	\$0.00	\$0.00	\$0.00
2180 Materiales para el registro e identificación de bienes y per	\$3,900.00	\$0.00	\$3,900.00	\$0.00	\$14,708.00	\$0.00	\$0.00	\$14,708.00	\$0.00	\$0.00	\$0.00
2181 Formas valoradas y papelería oficial	\$10,808.00	\$0.00	\$10,808.00	\$0.00	\$3,900.00	\$0.00	\$0.00	\$10,808.00	\$0.00	\$0.00	\$0.00
2183 Otros materiales para el registro e identificación de bienes:	\$35,970.00	-\$12,254.00	\$23,716.00	\$2,372.61	\$10,808.00	\$0.00	\$0.00	\$10,808.00	\$0.00	\$0.00	\$0.00
2200 ALIMENTOS Y UTENSILIOS	\$25,402.00	-\$10,154.00	\$15,248.00	\$2,372.61	\$20,038.39	\$2,372.61	\$0.00	\$21,343.39	\$2,372.61	\$2,372.61	\$0.00
2210 Productos alimenticios para personas	\$25,402.00	-\$10,154.00	\$15,248.00	\$2,372.61	\$11,570.39	\$2,372.61	\$0.00	\$12,875.39	\$2,372.61	\$2,372.61	\$0.00
2230 Utensilios para el personal institucional	\$10,568.00	-\$2,100.00	\$8,468.00	\$0.00	\$8,468.00	\$0.00	\$0.00	\$8,468.00	\$0.00	\$0.00	\$0.00
2231 Utensilios, materiales y equipos menores para el servicio	\$4,010.00	-\$2,100.00	\$1,910.00	\$162.60	\$3,847.40	\$162.60	\$0.00	\$3,847.40	\$162.60	\$162.60	\$0.00
2400 MATERIALES Y ARTICULOS DE CONSTRUCCIÓN Y DE	\$4,010.00	-\$162.60	\$3,847.40	\$0.00	\$3,847.40	\$0.00	\$0.00	\$3,847.40	\$0.00	\$0.00	\$0.00
2480 Materiales complementarios	\$4,010.00	-\$162.60	\$3,847.40	\$0.00	\$3,847.40	\$0.00	\$0.00	\$3,847.40	\$0.00	\$0.00	\$0.00
2481 Materiales complementarios	\$0.00	\$162.60	\$162.60	\$162.60	\$0.00	\$162.60	\$0.00	\$0.00	\$162.60	\$162.60	\$0.00
2490 Otros materiales y artículos de construcción y reparación	\$304.00	\$1,752.91	\$2,056.91	\$1,752.91	\$304.00	\$1,752.91	\$0.00	\$304.00	\$1,752.91	\$1,752.91	\$0.00
2500 Productos químicos, farmacéuticos y de laboratorios	\$304.00	\$1,752.91	\$2,056.91	\$1,752.91	\$304.00	\$1,752.91	\$0.00	\$304.00	\$1,752.91	\$1,752.91	\$0.00
2530 Medicinas y productos farmacéuticos de uso humano	\$304.00	\$1,752.91	\$2,056.91	\$1,752.91	\$304.00	\$1,752.91	\$0.00	\$304.00	\$1,752.91	\$1,752.91	\$0.00
2531 MEDICINAS Y PRODUCTOS FARMACÉUTICOS Y ADITIVOS	\$177,600.00	\$2,400.00	\$180,000.00	\$18,700.00	\$147,700.00	\$18,700.00	\$0.00	\$161,300.00	\$18,700.00	\$18,700.00	\$0.00
2600 COMBUSTIBLES, LUBRICANTES Y ADITIVOS	\$177,600.00	\$2,400.00	\$180,000.00	\$18,700.00	\$147,700.00	\$18,700.00	\$0.00	\$161,300.00	\$18,700.00	\$18,700.00	\$0.00
2610 Combustibles, lubricantes y aditivos	\$177,600.00	\$2,400.00	\$180,000.00	\$18,700.00	\$147,700.00	\$18,700.00	\$0.00	\$161,300.00	\$18,700.00	\$18,700.00	\$0.00
2611 Combustibles	\$181,750.00	-\$27,208.00	\$154,542.00	\$0.00	\$135,750.00	\$0.00	\$0.00	\$154,542.00	\$0.00	\$0.00	\$0.00
2700 VESTUARIO, BLANCOS, PRENDAS DE PROTECCIÓN Y	\$172,000.00	-\$27,208.00	\$144,792.00	\$0.00	\$126,000.00	\$0.00	\$0.00	\$144,792.00	\$0.00	\$0.00	\$0.00
2710 Vestuario y uniformes	\$172,000.00	-\$27,208.00	\$144,792.00	\$0.00	\$126,000.00	\$0.00	\$0.00	\$144,792.00	\$0.00	\$0.00	\$0.00



Ubr supervisor  
Rep rptEstadoPresupuestoEgresos

**Universidad Politécnica de Bacalar**  
**ESTADO DE QUINTANA ROO**  
**Estado del Ejercicio del Presupuesto por Capítulo del Gasto Al 31/mar/2017**  
**F. Financiamiento: 01**

Fecha y hora de Impresión | 11/may/2017 | 06:38 p.m.

Objeto del Gasto	Aprobado	Ampliaciones / (Reducciones) Al 31/mar/2017	Presupuesto Vigente Al 31/mar/2017	Comprometido	Disponible para Comprometer	Devengado	Comprometido No Devengado	Presupuesto Sin Devengar	Ejercido	Pagado	Cuentas por Pagar Deuda
2711 Vestuarios y uniformes	\$172,000.00	-\$27,208.00	\$144,792.00	\$0.00	\$126,000.00	\$0.00	\$0.00	\$144,792.00	\$0.00	\$0.00	\$0.00
2730 Artículos deportivos	\$9,750.00	\$0.00	\$9,750.00	\$0.00	\$9,750.00	\$0.00	\$0.00	\$9,750.00	\$0.00	\$0.00	\$0.00
2731 Artículos deportivos	\$9,750.00	\$0.00	\$9,750.00	\$0.00	\$9,750.00	\$0.00	\$0.00	\$9,750.00	\$0.00	\$0.00	\$0.00
2900 HERRAMIENTAS, REFACCIONES Y ACCESORIOS MEN	\$2,008.00	\$31.96	\$2,039.96	\$259.00	\$1,702.08	\$259.00	\$0.00	\$1,780.96	\$259.00	\$259.00	\$0.00
2910 Herramientas menores	\$500.00	\$259.00	\$759.00	\$259.00	\$500.00	\$259.00	\$0.00	\$500.00	\$259.00	\$259.00	\$0.00
2911 Herramientas menores	\$500.00	\$259.00	\$759.00	\$259.00	\$500.00	\$259.00	\$0.00	\$500.00	\$259.00	\$259.00	\$0.00
2980 Refacciones y accesorios menores de maquinaria y otros	\$1,508.00	-\$227.04	\$1,280.96	\$0.00	\$1,202.08	\$0.00	\$0.00	\$1,280.96	\$0.00	\$0.00	\$0.00
2981 Refacciones y accesorios menores de maquinaria y otros	\$1,508.00	-\$227.04	\$1,280.96	\$0.00	\$1,202.08	\$0.00	\$0.00	\$1,280.96	\$0.00	\$0.00	\$0.00
3000 SERVICIOS GENERALES	\$2,073,251.00	\$0.00	\$2,073,251.00	\$167,378.46	\$1,838,327.73	\$167,378.46	\$0.00	\$1,905,872.54	\$167,378.46	\$136,242.86	\$31,135.60
3100 SERVICIOS BASICOS	\$6,300.00	\$56,173.22	\$62,473.22	\$51,179.99	\$4,544.01	\$51,179.99	\$0.00	\$11,293.23	\$51,179.99	\$49,680.99	\$1,499.00
3110 Energía eléctrica	\$0.00	\$39,127.00	\$39,127.00	\$39,127.00	\$0.00	\$39,127.00	\$0.00	\$0.00	\$39,127.00	\$39,127.00	\$0.00
3111 Energía eléctrica	\$0.00	\$39,127.00	\$39,127.00	\$39,127.00	\$0.00	\$39,127.00	\$0.00	\$0.00	\$39,127.00	\$39,127.00	\$0.00
3140 Telefonía Tradicional	\$0.00	\$11,992.00	\$11,992.00	\$5,996.00	\$0.00	\$5,996.00	\$0.00	\$5,996.00	\$5,996.00	\$4,497.00	\$1,499.00
3141 Telefonía tradicional	\$0.00	\$11,992.00	\$11,992.00	\$5,996.00	\$0.00	\$5,996.00	\$0.00	\$5,996.00	\$5,996.00	\$4,497.00	\$1,499.00
3170 Servicios de acceso a Internet, redes y procesamiento de	\$0.00	\$6,171.07	\$6,171.07	\$5,800.00	\$0.00	\$5,800.00	\$0.00	\$371.07	\$5,800.00	\$5,800.00	\$0.00
3171 Servicio de internet y redes	\$0.00	\$6,171.07	\$6,171.07	\$5,800.00	\$0.00	\$5,800.00	\$0.00	\$371.07	\$5,800.00	\$5,800.00	\$0.00
3180 Servicios postales y telegráficos	\$6,300.00	-\$1,116.85	\$5,183.15	\$256.99	\$4,544.01	\$256.99	\$0.00	\$4,926.16	\$256.99	\$256.99	\$0.00
3181 Servicios postales y telegráficos	\$6,300.00	-\$1,116.85	\$5,183.15	\$256.99	\$4,544.01	\$256.99	\$0.00	\$4,926.16	\$256.99	\$256.99	\$0.00
3200 SERVICIOS DE ARRENDAMIENTO	\$48,000.00	-\$1,499.00	\$46,501.00	\$0.00	\$43,021.00	\$0.00	\$0.00	\$46,501.00	\$0.00	\$0.00	\$0.00
3220 Arrendamiento de edificios	\$30,000.00	\$0.00	\$30,000.00	\$0.00	\$30,000.00	\$0.00	\$0.00	\$30,000.00	\$0.00	\$0.00	\$0.00
3221 Arrendamiento de edificios	\$30,000.00	\$0.00	\$30,000.00	\$0.00	\$30,000.00	\$0.00	\$0.00	\$30,000.00	\$0.00	\$0.00	\$0.00
3240 Arrendamiento de equipo e instrumental médico y de labc	\$8,000.00	-\$3,480.00	\$4,520.00	\$0.00	\$4,520.00	\$0.00	\$0.00	\$4,520.00	\$0.00	\$0.00	\$0.00
3241 Arrendamiento de equipo e instrumental médico y de labc	\$8,000.00	-\$3,480.00	\$4,520.00	\$0.00	\$4,520.00	\$0.00	\$0.00	\$4,520.00	\$0.00	\$0.00	\$0.00
3250 Arrendamiento de equipo de transporte	\$0.00	\$3,480.00	\$3,480.00	\$0.00	\$0.00	\$0.00	\$0.00	\$3,480.00	\$0.00	\$0.00	\$0.00
3251 Arrendamiento de equipo de transporte	\$0.00	\$3,480.00	\$3,480.00	\$0.00	\$0.00	\$0.00	\$0.00	\$3,480.00	\$0.00	\$0.00	\$0.00
3290 Otros arrendamientos	\$10,000.00	-\$1,499.00	\$8,501.00	\$0.00	\$8,501.00	\$0.00	\$0.00	\$8,501.00	\$0.00	\$0.00	\$0.00
3291 Otros arrendamientos	\$10,000.00	-\$1,499.00	\$8,501.00	\$0.00	\$8,501.00	\$0.00	\$0.00	\$8,501.00	\$0.00	\$0.00	\$0.00
3300 SERVICIOS PROFESIONALES, CIENTIFICOS, TÉCNIC	\$649,328.00	-\$42,964.98	\$606,363.02	\$23,507.17	\$582,855.85	\$23,507.17	\$0.00	\$582,855.85	\$23,507.17	\$23,507.17	\$0.00
3310 Servicios legales, de contabilidad, auditoría y relacionado	\$159,074.00	-\$5,800.00	\$153,274.00	\$0.00	\$153,274.00	\$0.00	\$0.00	\$153,274.00	\$0.00	\$0.00	\$0.00
3311 Servicios legales, de contabilidad, auditoría y relacionado	\$159,074.00	-\$5,800.00	\$153,274.00	\$0.00	\$153,274.00	\$0.00	\$0.00	\$153,274.00	\$0.00	\$0.00	\$0.00
3330 Servicios de consultoría administrativa, procesos, técnica	\$100,500.00	\$0.00	\$100,500.00	\$0.00	\$100,500.00	\$0.00	\$0.00	\$100,500.00	\$0.00	\$0.00	\$0.00
3331 Servicios de consultoría administrativa y científica	\$100,500.00	\$0.00	\$100,500.00	\$0.00	\$100,500.00	\$0.00	\$0.00	\$100,500.00	\$0.00	\$0.00	\$0.00
3340 Servicios de capacitación	\$215,700.00	-\$39,572.15	\$176,127.85	\$0.00	\$176,127.85	\$0.00	\$0.00	\$176,127.85	\$0.00	\$0.00	\$0.00
3341 Servicios de capacitación	\$215,700.00	-\$39,572.15	\$176,127.85	\$0.00	\$176,127.85	\$0.00	\$0.00	\$176,127.85	\$0.00	\$0.00	\$0.00
3360 Servicios de apoyo administrativo, traducción, fotocopiad	\$93,002.00	\$2,407.17	\$95,409.17	\$23,507.17	\$71,902.00	\$23,507.17	\$0.00	\$71,902.00	\$23,507.17	\$23,507.17	\$0.00



Utr. supervisor  
Rep: rptEstadoPresupuestoEgresos

**Universidad Politécnica de Bacalar**  
**ESTADO DE QUINTANA ROO**  
**Estado del Ejercicio del Presupuesto por Capítulo del Gasto Al 31/mar/2017**  
F. Financiamiento: 01

Fecha y hora de Impresión  
11/may/2017  
06:38 p.m.

Objeto del Gasto	Aprobado	Ampliaciones / (Reducciones) Al 31/mar/2017	Presupuesto Vigente Al 31/mar/2017	Comprometido	Presupuesto Disponible para Comprometer	Devengado	Comprometido No Devengado	Presupuesto Sin Devengar	Ejercido	Pagado	Cuentas por Pagar Deuda
3361 Servicios de apoyo administrativo y secretarial	\$900.00	\$0.00	\$900.00	\$0.00	\$900.00	\$0.00	\$0.00	\$900.00	\$0.00	\$0.00	\$0.00
3363 Servicios de elaboración e impresión de documentos	\$92,102.00	\$2,407.17	\$94,509.17	\$23,507.17	\$71,002.00	\$23,507.17	\$0.00	\$71,002.00	\$23,507.17	\$23,507.17	\$0.00
3390 Servicios profesionales, científicos y técnicos integrales	\$81,052.00	\$0.00	\$81,052.00	\$0.00	\$81,052.00	\$0.00	\$0.00	\$81,052.00	\$0.00	\$0.00	\$0.00
3391 Servicios profesionales, científicos y técnicos integrales	\$81,052.00	\$0.00	\$81,052.00	\$0.00	\$81,052.00	\$0.00	\$0.00	\$81,052.00	\$0.00	\$0.00	\$0.00
3400 SERVICIOS FINANCIEROS, BANCARIOS Y COMERCIAL	\$0.00	\$13,520.21	\$13,520.21	\$4,818.66	\$0.00	\$4,818.66	\$0.00	\$8,701.55	\$4,818.66	\$4,818.66	\$0.00
3410 Servicios financieros y bancarios	\$0.00	\$13,520.21	\$13,520.21	\$4,818.66	\$0.00	\$4,818.66	\$0.00	\$8,701.55	\$4,818.66	\$4,818.66	\$0.00
3411 Servicios financieros y bancarios	\$0.00	\$13,520.21	\$13,520.21	\$4,818.66	\$0.00	\$4,818.66	\$0.00	\$8,701.55	\$4,818.66	\$4,818.66	\$0.00
3500 SERVICIOS DE INSTALACIÓN, REPARACIÓN, MANTEN	\$19,500.00	\$0.00	\$19,500.00	\$5,220.00	\$16,092.83	\$5,220.00	\$0.00	\$23,980.83	\$5,220.00	\$5,220.00	\$0.00
3550 Reparación y mantenimiento de equipo de transporte	\$19,500.00	\$0.00	\$19,500.00	\$0.00	\$16,092.83	\$0.00	\$0.00	\$16,092.83	\$0.00	\$0.00	\$0.00
3551 Reparación y mantenimiento de equipo de transporte	\$19,500.00	-\$3,407.17	\$16,092.83	\$0.00	\$16,092.83	\$0.00	\$0.00	\$16,092.83	\$0.00	\$0.00	\$0.00
3570 Instalación, reparación y mantenimiento de maquinaria y	\$0.00	\$5,220.00	\$5,220.00	\$5,220.00	\$0.00	\$5,220.00	\$0.00	\$0.00	\$5,220.00	\$5,220.00	\$0.00
3571 Instalación, reparación y mantenimiento de maquinaria, o	\$0.00	\$5,220.00	\$5,220.00	\$5,220.00	\$0.00	\$5,220.00	\$0.00	\$0.00	\$5,220.00	\$5,220.00	\$0.00
3580 Servicios de limpieza y manejo de desechos	\$0.00	\$7,888.00	\$7,888.00	\$0.00	\$0.00	\$0.00	\$0.00	\$7,888.00	\$0.00	\$0.00	\$0.00
3581 Servicios de limpieza y manejo de desechos	\$0.00	\$7,888.00	\$7,888.00	\$0.00	\$0.00	\$0.00	\$0.00	\$7,888.00	\$0.00	\$0.00	\$0.00
3600 SERVICIOS DE COMUNICACIÓN SOCIAL Y PUBLICIDAD	\$452,834.00	-\$33,656.60	\$419,177.40	\$0.00	\$419,177.40	\$0.00	\$0.00	\$419,177.40	\$0.00	\$0.00	\$0.00
3610 Difusión por radio, televisión y otros medios de mensaje s	\$128,834.00	-\$5,220.00	\$123,614.00	\$0.00	\$123,614.00	\$0.00	\$0.00	\$123,614.00	\$0.00	\$0.00	\$0.00
3611 Difusión por radio, televisión y otros medios de mensajes	\$59,934.00	\$0.00	\$59,934.00	\$0.00	\$59,934.00	\$0.00	\$0.00	\$59,934.00	\$0.00	\$0.00	\$0.00
3614 Difusión de programas y actividades gubernamentales a t	\$68,900.00	-\$5,220.00	\$63,680.00	\$0.00	\$63,680.00	\$0.00	\$0.00	\$63,680.00	\$0.00	\$0.00	\$0.00
3620 Difusión por radio, televisión y otros medios de mensajes r	\$324,000.00	-\$28,436.60	\$295,563.40	\$0.00	\$295,563.40	\$0.00	\$0.00	\$295,563.40	\$0.00	\$0.00	\$0.00
3622 Artículos promocionales	\$324,000.00	-\$28,436.60	\$295,563.40	\$0.00	\$295,563.40	\$0.00	\$0.00	\$295,563.40	\$0.00	\$0.00	\$0.00
3700 Servicios de trasladados y viáticos	\$596,941.00	-\$39,469.47	\$557,471.53	\$40,944.04	\$487,761.45	\$40,944.04	\$0.00	\$516,527.49	\$40,944.04	\$39,744.04	\$1,200.00
3710 Pasajes aéreos	\$343,841.00	-\$30,803.96	\$313,037.04	\$16,196.04	\$278,856.96	\$16,196.04	\$0.00	\$296,841.00	\$16,196.04	\$16,196.04	\$0.00
3711 Pasajes aéreos nacionales	\$343,841.00	-\$30,803.96	\$313,037.04	\$16,196.04	\$278,856.96	\$16,196.04	\$0.00	\$296,841.00	\$16,196.04	\$16,196.04	\$0.00
3720 Pasajes terrestres	\$13,700.00	\$3,468.00	\$17,168.00	\$3,968.00	\$12,818.00	\$3,968.00	\$0.00	\$13,200.00	\$3,968.00	\$3,968.00	\$0.00
3721 Pasajes terrestres nacionales	\$13,700.00	\$3,468.00	\$17,168.00	\$3,968.00	\$12,818.00	\$3,968.00	\$0.00	\$13,200.00	\$3,968.00	\$3,968.00	\$0.00
3750 Viáticos en el país	\$239,400.00	-\$12,133.51	\$227,266.49	\$20,780.00	\$198,086.49	\$20,780.00	\$0.00	\$206,486.49	\$20,780.00	\$19,580.00	\$1,200.00
3751 Viáticos en el país	\$239,400.00	-\$12,133.51	\$227,266.49	\$20,780.00	\$198,086.49	\$20,780.00	\$0.00	\$206,486.49	\$20,780.00	\$19,580.00	\$1,200.00
3800 SERVICIOS OFICIALES	\$69,000.00	\$16,141.34	\$85,141.34	\$7,000.00	\$64,181.34	\$7,000.00	\$0.00	\$78,141.34	\$7,000.00	\$7,000.00	\$0.00
3820 Gastos de orden social y cultural	\$37,000.00	\$9,141.34	\$46,141.34	\$0.00	\$32,181.34	\$0.00	\$0.00	\$46,141.34	\$0.00	\$0.00	\$0.00
3821 Gastos de orden social y cultural	\$37,000.00	\$9,141.34	\$46,141.34	\$0.00	\$32,181.34	\$0.00	\$0.00	\$46,141.34	\$0.00	\$0.00	\$0.00
3830 Congresos y convenciones	\$32,000.00	\$7,000.00	\$39,000.00	\$7,000.00	\$32,000.00	\$7,000.00	\$0.00	\$32,000.00	\$7,000.00	\$7,000.00	\$0.00
3831 Congresos y convenciones	\$32,000.00	\$7,000.00	\$39,000.00	\$7,000.00	\$32,000.00	\$7,000.00	\$0.00	\$32,000.00	\$7,000.00	\$7,000.00	\$0.00
3900 OTROS SERVICIOS GENERALES	\$231,348.00	\$22,054.45	\$253,402.45	\$34,708.60	\$218,693.85	\$34,708.60	\$0.00	\$218,693.85	\$34,708.60	\$6,272.00	\$28,436.60
3920 Impuestos y derechos	\$156,650.00	\$989.85	\$157,639.85	\$13,720.00	\$156,267.85	\$13,720.00	\$0.00	\$156,267.85	\$13,720.00	\$1,372.00	\$0.00
3921 Impuestos y derechos	\$156,650.00	\$989.85	\$157,639.85	\$13,720.00	\$156,267.85	\$13,720.00	\$0.00	\$156,267.85	\$13,720.00	\$1,372.00	\$0.00





Utr supervisor  
Rep rptEstadoPresupuestoEgresos

**Universidad Politécnica de Bacalar**  
**ESTADO DE QUINTANA ROO**  
**Estado del Ejercicio del Presupuesto por Capítulo del Gasto Al 31/mar/2017**  
**F. Financiamiento: 01**

Fecha y hora de Impresión 11/may/2017 06:38 p.m.

Objeto del Gasto	Aprobado	Ampliaciones / (Reducciones) Al 31/mar/2017	Presupuesto Vigente Al 31/mar/2017	Comprometido	Presupuesto Disponible para Comprometer	Devengado	Comprometido No Devengado	Presupuesto Sin Devengar	Ejercido	Pagado	Cuentas por Pagar Deuda
3980 Impuesto sobre nóminas y otros que se derivan de una re	\$0.00	\$28,436.60	\$28,436.60	\$28,436.60	\$0.00	\$28,436.60	\$0.00	\$0.00	\$28,436.60	\$0.00	\$28,436.60
3981 Impuesto sobre nóminas (3%)	\$0.00	\$28,436.60	\$28,436.60	\$28,436.60	\$0.00	\$28,436.60	\$0.00	\$0.00	\$28,436.60	\$0.00	\$28,436.60
3990 Otros servicios generales	\$74,698.00	-\$7,372.00	\$67,326.00	\$4,900.00	\$62,426.00	\$4,900.00	\$0.00	\$62,426.00	\$4,900.00	\$4,900.00	\$0.00
3993 Hospedaje por atención a terceros	\$74,698.00	-\$7,372.00	\$67,326.00	\$4,900.00	\$62,426.00	\$4,900.00	\$0.00	\$62,426.00	\$4,900.00	\$4,900.00	\$0.00
<b>Total</b>	<b>\$3,203,965.00</b>	<b>\$0.00</b>	<b>\$3,203,965.00</b>	<b>\$2,711,370.46</b>	<b>\$2,795,193.81</b>	<b>\$2,711,370.46</b>	<b>\$0.00</b>	<b>\$2,992,594.54</b>	<b>\$2,711,370.46</b>	<b>\$179,899.36</b>	<b>\$31,470.60</b>

  
 Mtro. Jorge Mario Baeza Ruiz  
 Jefe de Departamento de Recursos Financieros

  
 M.A.F. José Miguel de Luna Reyes  
 Dirección de Planeación



Utr. supervisor  
Rep. InfEstadoPresupuestoEgresos

**Universidad Politécnica de Bacalar**  
**ESTADO DE QUINTANA ROO**  
**Estado del Ejercicio del Presupuesto por Capítulo del Gasto Al 31/mar/2017**  
**F. Financiamiento: 02**

Fecha y hora de Impresión  
11/may/2017  
06:38 p.m.

Objeto del Gasto	Aprobado	Ampliaciones / (Reducciones) Al 31/mar/2017	Presupuesto Vigente Al 31/mar/2017	Comprometido	Presupuesto Disponible para Comprometer	Devengado	Comprometido No Devengado	Presupuesto Sin Devengar	Ejercido	Pagado	Cuentas por Pagar Deuda
1000 SERVICIOS PERSONALES	\$10,601,683.00	\$0.00	\$10,601,683.00	\$663,299.94	\$8,697,700.36	\$663,299.94	\$0.00	\$9,938,383.06	\$663,299.94	\$663,299.94	\$0.00
1100 REMUNERACIONES AL PERSONAL DE CARÁCTER PEI	\$1,250,825.00	-\$17,237.77	\$1,233,587.23	\$87,528.40	\$978,857.99	\$87,528.40	\$0.00	\$1,146,058.83	\$87,528.40	\$87,528.40	\$0.00
1130 Sueldos base al personal permanente	\$1,250,825.00	-\$17,237.77	\$1,233,587.23	\$87,528.40	\$978,857.99	\$87,528.40	\$0.00	\$1,146,058.83	\$87,528.40	\$87,528.40	\$0.00
1131 Sueldos base al personal de confianza	\$1,250,825.00	-\$17,237.77	\$1,233,587.23	\$87,528.40	\$978,857.99	\$87,528.40	\$0.00	\$1,146,058.83	\$87,528.40	\$87,528.40	\$0.00
1200 Remuneraciones al personal de carácter transitorio	\$2,651,900.00	\$116,169.86	\$2,768,069.86	\$419,410.73	\$1,588,485.37	\$419,410.73	\$0.00	\$2,348,659.13	\$419,410.73	\$419,410.73	\$0.00
1210 Honorarios asimilables a salarios	\$2,651,900.00	\$116,169.86	\$2,768,069.86	\$419,410.73	\$1,588,485.37	\$419,410.73	\$0.00	\$2,348,659.13	\$419,410.73	\$419,410.73	\$0.00
1211 Honorarios asimilables a salarios	\$2,651,900.00	\$116,169.86	\$2,768,069.86	\$419,410.73	\$1,588,485.37	\$419,410.73	\$0.00	\$2,348,659.13	\$419,410.73	\$419,410.73	\$0.00
1300 REMUNERACIONES ADICIONALES Y ESPECIALES	\$2,855,409.00	-\$92,597.96	\$2,762,811.04	\$103,250.55	\$2,451,906.75	\$103,250.55	\$0.00	\$2,659,560.49	\$103,250.55	\$103,250.55	\$0.00
1320 Primas de vacaciones, dominical y gratificación de fin de :	\$861,813.00	\$1,155.30	\$862,968.30	\$0.00	\$861,813.00	\$0.00	\$0.00	\$862,968.30	\$0.00	\$0.00	\$0.00
1321 Prestaciones de fin de año en efectivo	\$607,176.00	\$577.65	\$607,753.65	\$0.00	\$607,176.00	\$0.00	\$0.00	\$607,753.65	\$0.00	\$0.00	\$0.00
1322 Prima vacacional	\$254,637.00	\$577.65	\$255,214.65	\$0.00	\$254,637.00	\$0.00	\$0.00	\$255,214.65	\$0.00	\$0.00	\$0.00
1340 Compensaciones	\$1,993,596.00	-\$93,753.26	\$1,899,842.74	\$103,250.55	\$1,590,093.75	\$103,250.55	\$0.00	\$1,796,592.19	\$103,250.55	\$103,250.55	\$0.00
1342 Compensación por servicios al personal de confianza	\$1,993,596.00	-\$93,753.26	\$1,899,842.74	\$103,250.55	\$1,590,093.75	\$103,250.55	\$0.00	\$1,796,592.19	\$103,250.55	\$103,250.55	\$0.00
1400 SEGURIDAD SOCIAL	\$300,128.00	\$573.37	\$300,701.37	\$17,056.76	\$250,513.75	\$17,056.76	\$0.00	\$283,644.61	\$17,056.76	\$17,056.76	\$0.00
1410 Aportaciones de seguridad social	\$165,150.00	-\$49,339	\$115,810.61	\$8,441.60	\$140,262.16	\$8,441.60	\$0.00	\$156,659.01	\$8,441.60	\$8,441.60	\$0.00
1411 Aportaciones al ISSSTE	\$123,000.00	-\$49,339	\$73,660.61	\$8,441.60	\$98,112.16	\$8,441.60	\$0.00	\$114,509.01	\$8,441.60	\$8,441.60	\$0.00
1414 Cuotas para estancias infantiles	\$42,150.00	\$0.00	\$42,150.00	\$0.00	\$42,150.00	\$0.00	\$0.00	\$42,150.00	\$0.00	\$0.00	\$0.00
1420 Aportaciones a fondos de vivienda	\$61,687.00	\$305.58	\$61,992.58	\$4,233.49	\$49,535.99	\$4,233.49	\$0.00	\$57,759.09	\$4,233.49	\$4,233.49	\$0.00
1421 Cuotas al FOVISSSTE	\$61,687.00	\$305.58	\$61,992.58	\$4,233.49	\$49,535.99	\$4,233.49	\$0.00	\$57,759.09	\$4,233.49	\$4,233.49	\$0.00
1430 Aportaciones al sistema para el retiro	\$63,841.00	\$317.18	\$64,158.18	\$4,381.67	\$51,265.60	\$4,381.67	\$0.00	\$59,776.51	\$4,381.67	\$4,381.67	\$0.00
1431 Sistema de ahorro para el retiro	\$63,841.00	\$317.18	\$64,158.18	\$4,381.67	\$51,265.60	\$4,381.67	\$0.00	\$59,776.51	\$4,381.67	\$4,381.67	\$0.00
1440 Aportaciones para seguros	\$9,450.00	\$0.00	\$9,450.00	\$0.00	\$9,450.00	\$0.00	\$0.00	\$9,450.00	\$0.00	\$0.00	\$0.00
1441 CUOTAS PARA EL SEGURO DE VIDA DEL PERSONAL	\$9,450.00	\$0.00	\$9,450.00	\$0.00	\$9,450.00	\$0.00	\$0.00	\$9,450.00	\$0.00	\$0.00	\$0.00
1500 OTRAS PRESTACIONES SOCIALES Y ECONÓMICAS	\$664,087.00	-\$5,514.50	\$658,572.50	\$36,053.50	\$549,995.50	\$36,053.50	\$0.00	\$622,519.00	\$36,053.50	\$36,053.50	\$0.00
1540 Prestaciones contractuales	\$565,372.00	\$1,485.50	\$566,857.50	\$36,053.50	\$458,280.50	\$36,053.50	\$0.00	\$530,804.00	\$36,053.50	\$36,053.50	\$0.00
1541 Canasta básica, ayuda para despensa	\$131,220.00	\$972.00	\$132,192.00	\$9,598.50	\$103,950.00	\$9,598.50	\$0.00	\$122,593.50	\$9,598.50	\$9,598.50	\$0.00
1542 Ayuda para renta y apoyo de vivienda	\$374,640.00	\$543.50	\$375,183.50	\$26,055.00	\$298,048.50	\$26,055.00	\$0.00	\$349,128.50	\$26,055.00	\$26,055.00	\$0.00
1543 Ayuda para transporte	\$2,400.00	-\$2,000.00	\$2,000.00	\$0.00	\$2,200.00	\$0.00	\$0.00	\$2,200.00	\$0.00	\$0.00	\$0.00
1544 Onomástico, día del padre y madre	\$26,800.00	\$800.00	\$27,600.00	\$400.00	\$24,400.00	\$400.00	\$0.00	\$27,200.00	\$400.00	\$400.00	\$0.00
1547 Becas y prestaciones relativas a los hijos de trabajadores	\$19,112.00	-\$930.00	\$18,182.00	\$0.00	\$18,482.00	\$0.00	\$0.00	\$18,482.00	\$0.00	\$0.00	\$0.00
1548 Prestaciones por conceptos de salud	\$11,200.00	\$0.00	\$11,200.00	\$0.00	\$11,200.00	\$0.00	\$0.00	\$11,200.00	\$0.00	\$0.00	\$0.00
1590 Otras prestaciones sociales y económicas	\$98,715.00	-\$7,000.00	\$91,715.00	\$0.00	\$91,715.00	\$0.00	\$0.00	\$91,715.00	\$0.00	\$0.00	\$0.00
1591 Días económicos	\$1,215.00	\$0.00	\$1,215.00	\$0.00	\$1,215.00	\$0.00	\$0.00	\$1,215.00	\$0.00	\$0.00	\$0.00
1592 Pagos por defunción	\$13,500.00	\$0.00	\$13,500.00	\$0.00	\$13,500.00	\$0.00	\$0.00	\$13,500.00	\$0.00	\$0.00	\$0.00
1593 Otras prestaciones económicas y sociales	\$84,000.00	-\$7,000.00	\$77,000.00	\$0.00	\$77,000.00	\$0.00	\$0.00	\$77,000.00	\$0.00	\$0.00	\$0.00

**Universidad Politécnica de Bacalar**  
**ESTADO DE QUINTANA ROO**  
**Estado del Ejercicio del Presupuesto por Capítulo del Gasto Al 31/mar/2017**

F. Financiamiento: 02



Ukr supervisor  
 Rep rptEstadoPresupuestoEgresos

Fecha y hora de Impresión | 11/may/2017 06:38 p.m.

Objeto del Gasto	Aprobado	Ampliaciones / (Reducciones) Al 31/mar/2017	Presupuesto Vigente Al 31/mar/2017	Comprometido	Presupuesto Disponible para Comprometer	Devengado	Comprometido No Devengado	Presupuesto Sin Devengar	Ejercido	Pagado	Cuentas por Pagar Deuda
1600 PREVISIONES	\$2,869,206.00	\$0.00	\$2,869,206.00	\$0.00	\$2,869,206.00	\$0.00	\$0.00	\$2,869,206.00	\$0.00	\$0.00	\$0.00
1610 Previsiones de carácter laboral, económica y de seguridad	\$2,869,206.00	\$0.00	\$2,869,206.00	\$0.00	\$2,869,206.00	\$0.00	\$0.00	\$2,869,206.00	\$0.00	\$0.00	\$0.00
1612 Previsiones por incrementos al salario	\$2,869,206.00	\$0.00	\$2,869,206.00	\$0.00	\$2,869,206.00	\$0.00	\$0.00	\$2,869,206.00	\$0.00	\$0.00	\$0.00
1700 PAGO DE ESTÍMULOS A SERVIDORES PÚBLICOS	\$10,128.00	-\$1,393.00	\$8,735.00	\$0.00	\$8,735.00	\$0.00	\$0.00	\$8,735.00	\$0.00	\$0.00	\$0.00
1710 Estímulos	\$10,128.00	-\$1,393.00	\$8,735.00	\$0.00	\$8,735.00	\$0.00	\$0.00	\$8,735.00	\$0.00	\$0.00	\$0.00
1711 Estímulos por productividad	\$5,075.00	-\$1,045.00	\$5,030.00	\$0.00	\$5,030.00	\$0.00	\$0.00	\$5,030.00	\$0.00	\$0.00	\$0.00
1712 Estímulos por puntualidad y asistencia mensual	\$4,053.00	-\$348.00	\$3,705.00	\$0.00	\$3,705.00	\$0.00	\$0.00	\$3,705.00	\$0.00	\$0.00	\$0.00
2000 MATERIALES Y SUMINISTRO	\$137,500.00	\$0.00	\$137,500.00	\$0.00	\$137,500.00	\$0.00	\$0.00	\$137,500.00	\$0.00	\$0.00	\$0.00
2100 Materiales de administración, emisión de documentos y art	\$61,604.00	\$0.00	\$61,604.00	\$0.00	\$61,604.00	\$0.00	\$0.00	\$61,604.00	\$0.00	\$0.00	\$0.00
2110 Materiales, útiles y equipos menores de oficina	\$39,750.00	\$0.00	\$39,750.00	\$0.00	\$39,750.00	\$0.00	\$0.00	\$39,750.00	\$0.00	\$0.00	\$0.00
2111 Papelería y consumibles de oficina	\$33,250.00	\$0.00	\$33,250.00	\$0.00	\$33,250.00	\$0.00	\$0.00	\$33,250.00	\$0.00	\$0.00	\$0.00
2112 Útiles, artículos y herramientas menores de oficina	\$6,500.00	\$0.00	\$6,500.00	\$0.00	\$6,500.00	\$0.00	\$0.00	\$6,500.00	\$0.00	\$0.00	\$0.00
2120 Materiales y útiles de impresión y reproducción	\$1,000.00	\$0.00	\$1,000.00	\$0.00	\$1,000.00	\$0.00	\$0.00	\$1,000.00	\$0.00	\$0.00	\$0.00
2121 Materiales, útiles y equipos menores de tecnologías de la	\$20,854.00	\$0.00	\$20,854.00	\$0.00	\$20,854.00	\$0.00	\$0.00	\$20,854.00	\$0.00	\$0.00	\$0.00
2140 Material de limpieza y mantenimiento e insumos para equ	\$17,100.00	\$0.00	\$17,100.00	\$0.00	\$17,100.00	\$0.00	\$0.00	\$17,100.00	\$0.00	\$0.00	\$0.00
2142 Útiles y equipos menores de tecnología de la información	\$3,754.00	\$0.00	\$3,754.00	\$0.00	\$3,754.00	\$0.00	\$0.00	\$3,754.00	\$0.00	\$0.00	\$0.00
2600 COMBUSTIBLES, LUBRICANTES Y ADITIVOS	\$66,656.00	\$0.00	\$66,656.00	\$0.00	\$66,656.00	\$0.00	\$0.00	\$66,656.00	\$0.00	\$0.00	\$0.00
2610 Combustibles, lubricantes y aditivos	\$66,656.00	\$0.00	\$66,656.00	\$0.00	\$66,656.00	\$0.00	\$0.00	\$66,656.00	\$0.00	\$0.00	\$0.00
2611 Combustibles	\$66,656.00	\$0.00	\$66,656.00	\$0.00	\$66,656.00	\$0.00	\$0.00	\$66,656.00	\$0.00	\$0.00	\$0.00
2700 VESTUARIO, BLANCOS, PRENDAS DE PROTECCIÓN Y	\$9,240.00	\$0.00	\$9,240.00	\$0.00	\$9,240.00	\$0.00	\$0.00	\$9,240.00	\$0.00	\$0.00	\$0.00
2710 Vestuario y uniformes	\$9,240.00	\$0.00	\$9,240.00	\$0.00	\$9,240.00	\$0.00	\$0.00	\$9,240.00	\$0.00	\$0.00	\$0.00
2711 Vestuarios y uniformes	\$9,240.00	\$0.00	\$9,240.00	\$0.00	\$9,240.00	\$0.00	\$0.00	\$9,240.00	\$0.00	\$0.00	\$0.00
3000 SERVICIOS GENERALES	\$1,607,935.00	\$0.00	\$1,607,935.00	\$0.00	\$1,607,935.00	\$0.00	\$0.00	\$1,607,935.00	\$0.00	\$33,504.55	-\$33,504.55
3100 SERVICIOS BÁSICOS	\$430,400.00	\$71,287.93	\$501,687.93	\$0.00	\$359,326.00	\$0.00	\$0.00	\$501,687.93	\$0.00	\$5,996.00	-\$5,996.00
3110 Energía eléctrica	\$330,000.00	\$70,137.00	\$400,137.00	\$0.00	\$275,000.00	\$0.00	\$0.00	\$400,137.00	\$0.00	\$0.00	\$0.00
3111 Energía eléctrica	\$330,000.00	\$70,137.00	\$400,137.00	\$0.00	\$275,000.00	\$0.00	\$0.00	\$400,137.00	\$0.00	\$0.00	\$0.00
3130 Agua	\$12,000.00	-\$2,000.00	\$10,000.00	\$0.00	\$10,000.00	\$0.00	\$0.00	\$10,000.00	\$0.00	\$0.00	\$0.00
3131 Agua	\$12,000.00	-\$2,000.00	\$10,000.00	\$0.00	\$10,000.00	\$0.00	\$0.00	\$10,000.00	\$0.00	\$0.00	\$0.00
3140 Telefonía Tradicional	\$39,600.00	-\$604.00	\$38,996.00	\$0.00	\$33,000.00	\$0.00	\$0.00	\$38,996.00	\$0.00	\$5,996.00	-\$5,996.00
3141 Telefonía tradicional	\$39,600.00	-\$604.00	\$38,996.00	\$0.00	\$33,000.00	\$0.00	\$0.00	\$38,996.00	\$0.00	\$5,996.00	-\$5,996.00
3150 Telefonía celular	\$12,000.00	-\$1,674.00	\$10,326.00	\$0.00	\$10,326.00	\$0.00	\$0.00	\$10,326.00	\$0.00	\$0.00	\$0.00
3151 Telefonía celular	\$12,000.00	-\$1,674.00	\$10,326.00	\$0.00	\$10,326.00	\$0.00	\$0.00	\$10,326.00	\$0.00	\$0.00	\$0.00
3170 Servicios de acceso a Internet, redes y procesamiento de	\$34,800.00	\$5,428.93	\$40,228.93	\$0.00	\$29,000.00	\$0.00	\$0.00	\$40,228.93	\$0.00	\$0.00	\$0.00
3171 Servicio de internet y redes	\$34,800.00	\$5,428.93	\$40,228.93	\$0.00	\$29,000.00	\$0.00	\$0.00	\$40,228.93	\$0.00	\$0.00	\$0.00





Utr: supervisor  
Rep: rptEstadoPresupuestoEgresos

**Universidad Politécnica de Bacalar**  
**ESTADO DE QUINTANA ROO**  
**Estado del Ejercicio del Presupuesto por Capítulo del Gasto Al 31/mar/2017**  
**F. Financiamiento: 02**

Fecha y hora de Impresión | 11/may/2017 06:38 p.m.

Objeto del Gasto	Aprobado	Ampliaciones / (Reducciones) Al 31/mar/2017	Presupuesto Vigente Al 31/mar/2017	Comprometido	Presupuesto Disponible para Comprometer	Devengado	Comprometido No Devengado	Presupuesto Sin Devengar	Ejercido	Pagado	Cuentas por Pagar Deuda
3180 Servicios postales y telegráficos	\$2,000.00	\$0.00	\$2,000.00	\$0.00	\$2,000.00	\$0.00	\$0.00	\$2,000.00	\$0.00	\$0.00	\$0.00
3181 Servicios postales y telegráficos	\$2,000.00	\$0.00	\$2,000.00	\$0.00	\$2,000.00	\$0.00	\$0.00	\$2,000.00	\$0.00	\$0.00	\$0.00
3200 SERVICIOS DE ARRENDAMIENTO	\$73,080.00	-\$12,180.00	\$60,900.00	\$0.00	\$60,900.00	\$0.00	\$0.00	\$60,900.00	\$0.00	\$0.00	\$0.00
3230 Arrendamiento de mobiliario y equipo de administración, r	\$73,080.00	-\$12,180.00	\$60,900.00	\$0.00	\$60,900.00	\$0.00	\$0.00	\$60,900.00	\$0.00	\$0.00	\$0.00
3231 Arrendamiento de mobiliario y equipo de administración, r	\$73,080.00	-\$12,180.00	\$60,900.00	\$0.00	\$60,900.00	\$0.00	\$0.00	\$60,900.00	\$0.00	\$0.00	\$0.00
3300 SERVICIOS PROFESIONALES, CIENTIFICOS, TECNICO	\$285,340.00	-\$36,230.00	\$249,110.00	\$0.00	\$249,110.00	\$0.00	\$0.00	\$249,110.00	\$0.00	\$0.00	\$0.00
3310 Servicios legales, de contabilidad, auditoría y relacionado	\$89,060.00	\$0.00	\$89,060.00	\$0.00	\$89,060.00	\$0.00	\$0.00	\$89,060.00	\$0.00	\$0.00	\$0.00
3311 Servicios legales, de contabilidad, auditoría y relacionado	\$89,060.00	\$0.00	\$89,060.00	\$0.00	\$89,060.00	\$0.00	\$0.00	\$89,060.00	\$0.00	\$0.00	\$0.00
3340 Servicios de capacitación	\$23,900.00	-\$7,500.00	\$16,400.00	\$0.00	\$16,400.00	\$0.00	\$0.00	\$16,400.00	\$0.00	\$0.00	\$0.00
3341 Servicios de capacitación	\$23,900.00	-\$7,500.00	\$16,400.00	\$0.00	\$16,400.00	\$0.00	\$0.00	\$16,400.00	\$0.00	\$0.00	\$0.00
3380 Servicios de vigilancia	\$172,380.00	-\$28,730.00	\$143,650.00	\$0.00	\$143,650.00	\$0.00	\$0.00	\$143,650.00	\$0.00	\$0.00	\$0.00
3381 Servicios de vigilancia	\$172,380.00	-\$28,730.00	\$143,650.00	\$0.00	\$143,650.00	\$0.00	\$0.00	\$143,650.00	\$0.00	\$0.00	\$0.00
3400 SERVICIOS FINANCIEROS, BANCARIOS Y COMERCIAL	\$210,000.00	-\$3,315.00	\$206,685.00	\$0.00	\$206,685.00	\$0.00	\$0.00	\$206,685.00	\$0.00	\$0.00	\$0.00
3410 Servicios financieros y bancarios	\$30,000.00	-\$3,315.00	\$26,685.00	\$0.00	\$26,685.00	\$0.00	\$0.00	\$26,685.00	\$0.00	\$0.00	\$0.00
3411 Servicios financieros y bancarios	\$30,000.00	-\$3,315.00	\$26,685.00	\$0.00	\$26,685.00	\$0.00	\$0.00	\$26,685.00	\$0.00	\$0.00	\$0.00
3450 Seguro de bienes patrimoniales	\$180,000.00	\$0.00	\$180,000.00	\$0.00	\$180,000.00	\$0.00	\$0.00	\$180,000.00	\$0.00	\$0.00	\$0.00
3451 Seguro de bienes patrimoniales	\$180,000.00	\$0.00	\$180,000.00	\$0.00	\$180,000.00	\$0.00	\$0.00	\$180,000.00	\$0.00	\$0.00	\$0.00
3500 SERVICIOS DE INSTALACIÓN, REPARACIÓN, MANTEN	\$210,960.00	-\$31,641.71	\$179,318.29	\$0.00	\$179,318.29	\$0.00	\$0.00	\$179,318.29	\$0.00	\$0.00	\$0.00
3530 Instalación, reparación y mantenimiento de equipo de cón	\$9,000.00	\$0.00	\$9,000.00	\$0.00	\$9,000.00	\$0.00	\$0.00	\$9,000.00	\$0.00	\$0.00	\$0.00
3531 Instalación, reparación y mantenimiento de equipo de cón	\$9,000.00	\$0.00	\$9,000.00	\$0.00	\$9,000.00	\$0.00	\$0.00	\$9,000.00	\$0.00	\$0.00	\$0.00
3550 Reparación y mantenimiento de equipo de transporte	\$9,500.00	-\$1,481.71	\$8,018.29	\$0.00	\$8,018.29	\$0.00	\$0.00	\$8,018.29	\$0.00	\$0.00	\$0.00
3551 Reparación y mantenimiento de equipo de transporte	\$9,500.00	-\$1,481.71	\$8,018.29	\$0.00	\$8,018.29	\$0.00	\$0.00	\$8,018.29	\$0.00	\$0.00	\$0.00
3570 Instalación, reparación y mantenimiento de maquinaria y r	\$11,500.00	\$0.00	\$11,500.00	\$0.00	\$11,500.00	\$0.00	\$0.00	\$11,500.00	\$0.00	\$0.00	\$0.00
3571 Instalación, reparación y mantenimiento de maquinaria, o	\$11,500.00	\$0.00	\$11,500.00	\$0.00	\$11,500.00	\$0.00	\$0.00	\$11,500.00	\$0.00	\$0.00	\$0.00
3580 Servicios de limpieza y manejo de desechos	\$180,960.00	-\$30,180.00	\$150,800.00	\$0.00	\$150,800.00	\$0.00	\$0.00	\$150,800.00	\$0.00	\$0.00	\$0.00
3581 Servicios de limpieza y manejo de desechos	\$180,960.00	-\$30,180.00	\$150,800.00	\$0.00	\$150,800.00	\$0.00	\$0.00	\$150,800.00	\$0.00	\$0.00	\$0.00
3600 SERVICIOS DE COMUNICACIÓN SOCIAL Y PUBLICIDAD	\$650.00	\$0.00	\$650.00	\$0.00	\$650.00	\$0.00	\$0.00	\$650.00	\$0.00	\$0.00	\$0.00
3610 Difusión por radio, televisión y otros medios de mensajería sr	\$650.00	\$0.00	\$650.00	\$0.00	\$650.00	\$0.00	\$0.00	\$650.00	\$0.00	\$0.00	\$0.00
3611 Difusión por radio, televisión y otros medios de mensajerías	\$650.00	\$0.00	\$650.00	\$0.00	\$650.00	\$0.00	\$0.00	\$650.00	\$0.00	\$0.00	\$0.00
3700 Servicios de traslados y viáticos	\$157,227.00	-\$3,800.00	\$153,427.00	\$0.00	\$153,427.00	\$0.00	\$0.00	\$153,427.00	\$0.00	\$0.00	\$0.00
3710 Pasajes aéreos	\$75,027.00	\$0.00	\$75,027.00	\$0.00	\$75,027.00	\$0.00	\$0.00	\$75,027.00	\$0.00	\$0.00	\$0.00
3711 Pasajes aéreos nacionales	\$75,027.00	\$0.00	\$75,027.00	\$0.00	\$75,027.00	\$0.00	\$0.00	\$75,027.00	\$0.00	\$0.00	\$0.00
3750 Viáticos en el país	\$82,200.00	-\$3,800.00	\$78,400.00	\$0.00	\$78,400.00	\$0.00	\$0.00	\$78,400.00	\$0.00	\$0.00	\$0.00
3751 Viáticos en el país	\$82,200.00	-\$3,800.00	\$78,400.00	\$0.00	\$78,400.00	\$0.00	\$0.00	\$78,400.00	\$0.00	\$0.00	\$0.00
4000 OTROS SERVICIOS GENERALES	\$240,278.00	\$15,878.78	\$256,156.78	\$0.00	\$201,802.16	\$0.00	\$0.00	\$256,156.78	\$0.00	\$27,508.55	-\$27,508.55



Utr supervisor  
Rep rptEstadoPresupuestoEgresos

**Universidad Politécnica de Bacalar**  
**ESTADO DE QUINTANA ROO**  
**Estado del Ejercicio del Presupuesto por Capítulo del Gasto Al 31/mar/2017**

F. Financiamiento: 02

Fecha y hora de Impresión  
11/may/2017  
06:38 p.m.

Objeto del Gasto	Aprobado	Ampliaciones / (Reducciones) Al 31/mar/2017	Presupuesto Vigente Al 31/mar/2017	Comprometido	Presupuesto Disponible para Comprometer	Devengado	Comprometido No Devengado	Presupuesto Sin Devenegar	Ejercido	Pagado	Cuentas por Pagar Deuda
3920 Impuestos y derechos	\$9,000.00	-\$5,826.84	\$3,173.16	\$0.00	\$3,173.16	\$0.00	\$0.00	\$3,173.16	\$0.00	\$0.00	\$0.00
3921 Impuestos y derechos	\$9,000.00	-\$5,826.84	\$3,173.16	\$0.00	\$3,173.16	\$0.00	\$0.00	\$3,173.16	\$0.00	\$0.00	\$0.00
3980 Impuesto sobre nóminas y otros que se deriven de una re	\$223,778.00	\$21,705.62	\$245,483.62	\$0.00	\$191,129.00	\$0.00	\$0.00	\$245,483.62	\$0.00	\$27,508.55	-\$27,508.55
3981 Impuesto sobre nóminas (3%)	\$223,778.00	\$21,705.62	\$245,483.62	\$0.00	\$191,129.00	\$0.00	\$0.00	\$245,483.62	\$0.00	\$27,508.55	-\$27,508.55
3990 Otros servicios generales	\$7,500.00	\$0.00	\$7,500.00	\$0.00	\$7,500.00	\$0.00	\$0.00	\$7,500.00	\$0.00	\$0.00	\$0.00
3994 Alimentación por atención a terceros	\$7,500.00	\$0.00	\$7,500.00	\$0.00	\$7,500.00	\$0.00	\$0.00	\$7,500.00	\$0.00	\$0.00	\$0.00
<b>Total</b>	<b>\$12,947,118.00</b>	<b>\$0.00</b>	<b>\$12,947,118.00</b>	<b>\$563,299.94</b>	<b>\$10,245,770.36</b>	<b>\$563,299.94</b>	<b>\$0.00</b>	<b>\$11,683,818.06</b>	<b>\$563,299.94</b>	<b>\$596,804.29</b>	<b>-\$33,504.55</b>

Mtro. Jorge Mario Baeza Ruiz  
Jefe de Departamento de Recursos Financieros

Dra. Manuela Laguna Coral  
Rectora

M.A.F. José Miguel de Luna Reyes  
Dirección de Planeación



Utr. supervisor  
Rep. rptEstadoPresupuestoEgresos

**Universidad Politécnica de Bacalar**  
**ESTADO DE QUINTANA ROO**  
**Estado del Ejercicio del Presupuesto por Capítulo del Gasto Al 31/mar/2017**  
**F. Financiamiento: 03**

Fecha y hora de Impresión  
11/may/2017 06:39 p.m.

Objeto del Gasto	Aprobado	Ampliaciones / (Reducciones) Al 31/mar/2017	Presupuesto Vigente Al 31/mar/2017	Comprometido	Presupuesto Disponible para Comprometer	Devengado	Comprometido No Devengado	Presupuesto Sin Devengar	Ejercido	Pagado	Cuentas por Pagar Deuda
1000 SERVICIOS PERSONALES	\$7,801,683.00	\$0.00	\$7,801,683.00	\$318,700.00	\$6,845,583.00	\$318,700.00	\$0.00	\$7,482,983.00	\$318,700.00	\$318,700.00	\$0.00
1100 REMUNERACIONES AL PERSONAL DE CARÁCTER PEI	\$1,250,825.00	-\$1,982.23	\$1,238,842.77	\$87,528.40	\$884,113.53	\$87,528.40	\$0.00	\$1,151,314.37	\$87,528.40	\$87,528.40	\$0.00
1130 Sueldos base al personal permanente	\$1,250,825.00	-\$1,982.23	\$1,238,842.77	\$87,528.40	\$884,113.53	\$87,528.40	\$0.00	\$1,151,314.37	\$87,528.40	\$87,528.40	\$0.00
1131 Sueldos base al personal de confianza	\$1,250,825.00	-\$1,982.23	\$1,238,842.77	\$87,528.40	\$884,113.53	\$87,528.40	\$0.00	\$1,151,314.37	\$87,528.40	\$87,528.40	\$0.00
1200 Remuneraciones al personal de carácter transitorio	\$2,651,900.00	\$118,520.73	\$2,770,420.73	\$74,810.77	\$2,538,718.90	\$74,810.77	\$0.00	\$2,695,609.96	\$74,810.77	\$74,810.77	\$0.00
1210 Honorarios asimilables a salarios	\$2,651,900.00	\$118,520.73	\$2,770,420.73	\$74,810.77	\$2,538,718.90	\$74,810.77	\$0.00	\$2,695,609.96	\$74,810.77	\$74,810.77	\$0.00
1211 Honorarios asimilables a salarios	\$2,651,900.00	\$118,520.73	\$2,770,420.73	\$74,810.77	\$2,538,718.90	\$74,810.77	\$0.00	\$2,695,609.96	\$74,810.77	\$74,810.77	\$0.00
1300 REMUNERACIONES ADICIONALES Y ESPECIALES	\$2,855,409.00	-\$106,393.19	\$2,749,015.81	\$103,250.57	\$2,438,111.50	\$103,250.57	\$0.00	\$2,645,765.24	\$103,250.57	\$103,250.57	\$0.00
1320 Primas de vacaciones, dominical y gratificación de fin de .	\$861,813.00	\$1,155.30	\$862,968.30	\$0.00	\$861,813.00	\$0.00	\$0.00	\$862,968.30	\$0.00	\$0.00	\$0.00
1321 Prestaciones de fin de año en efectivo	\$607,176.00	\$577.65	\$607,753.65	\$0.00	\$607,176.00	\$0.00	\$0.00	\$607,753.65	\$0.00	\$0.00	\$0.00
1322 Prima vacacional	\$254,637.00	\$577.65	\$255,214.65	\$0.00	\$254,637.00	\$0.00	\$0.00	\$255,214.65	\$0.00	\$0.00	\$0.00
1340 Compensaciones	\$1,993,596.00	-\$107,548.49	\$1,886,047.51	\$103,250.57	\$1,576,298.50	\$103,250.57	\$0.00	\$1,782,796.94	\$103,250.57	\$103,250.57	\$0.00
1342 Compensación por servicios al personal de confianza	\$1,993,596.00	-\$107,548.49	\$1,886,047.51	\$103,250.57	\$1,576,298.50	\$103,250.57	\$0.00	\$1,782,796.94	\$103,250.57	\$103,250.57	\$0.00
1400 SEGURIDAD SOCIAL	\$300,128.00	\$1,073.86	\$301,201.86	\$17,066.76	\$251,014.24	\$17,066.76	\$0.00	\$284,145.10	\$17,066.76	\$17,066.76	\$0.00
1410 Aportaciones de seguridad social	\$165,150.00	\$451.10	\$165,601.10	\$8,441.59	\$140,762.66	\$8,441.59	\$0.00	\$157,159.51	\$8,441.59	\$8,441.59	\$0.00
1411 Aportaciones al ISSSTE	\$123,000.00	\$451.10	\$123,451.10	\$8,441.59	\$98,612.66	\$8,441.59	\$0.00	\$115,009.51	\$8,441.59	\$8,441.59	\$0.00
1414 Cuotas para estancias infantiles	\$42,150.00	\$0.00	\$42,150.00	\$0.00	\$42,150.00	\$0.00	\$0.00	\$42,150.00	\$0.00	\$0.00	\$0.00
1420 Aportaciones a fondos de vivienda	\$61,687.00	\$305.58	\$61,992.58	\$4,233.50	\$49,535.98	\$4,233.50	\$0.00	\$57,759.08	\$4,233.50	\$4,233.50	\$0.00
1421 Cuotas al FOVISSSTE	\$61,687.00	\$305.58	\$61,992.58	\$4,233.50	\$49,535.98	\$4,233.50	\$0.00	\$57,759.08	\$4,233.50	\$4,233.50	\$0.00
1430 Aportaciones al sistema para el retiro	\$63,841.00	\$317.18	\$64,158.18	\$4,381.67	\$51,265.60	\$4,381.67	\$0.00	\$59,776.51	\$4,381.67	\$4,381.67	\$0.00
1431 Sistema de ahorro para el retiro	\$63,841.00	\$317.18	\$64,158.18	\$4,381.67	\$51,265.60	\$4,381.67	\$0.00	\$59,776.51	\$4,381.67	\$4,381.67	\$0.00
1440 Aportaciones para seguros	\$9,450.00	\$0.00	\$9,450.00	\$0.00	\$9,450.00	\$0.00	\$0.00	\$9,450.00	\$0.00	\$0.00	\$0.00
1441 CUOTAS PARA EL SEGURO DE VIDA DEL PERSONAL	\$9,450.00	\$0.00	\$9,450.00	\$0.00	\$9,450.00	\$0.00	\$0.00	\$9,450.00	\$0.00	\$0.00	\$0.00
1500 OTRAS PRESTACIONES SOCIALES Y ECONÓMICAS	\$664,087.00	-\$759.47	\$663,327.53	\$36,053.50	\$554,750.53	\$36,053.50	\$0.00	\$627,274.03	\$36,053.50	\$36,053.50	\$0.00
1540 Prestaciones contractuales	\$565,372.00	\$1,485.50	\$566,857.50	\$36,053.50	\$458,280.50	\$36,053.50	\$0.00	\$530,804.00	\$36,053.50	\$36,053.50	\$0.00
1541 Canasta básica, ayuda para despensa	\$131,220.00	\$972.00	\$132,192.00	\$9,598.50	\$103,950.00	\$9,598.50	\$0.00	\$122,593.50	\$9,598.50	\$9,598.50	\$0.00
1542 Ayuda para renta y apoyo de vivienda	\$374,640.00	\$543.50	\$375,183.50	\$26,055.00	\$298,048.50	\$26,055.00	\$0.00	\$349,128.50	\$26,055.00	\$26,055.00	\$0.00
1543 Ayuda para transporte	\$2,400.00	-\$200.00	\$2,200.00	\$0.00	\$2,200.00	\$0.00	\$0.00	\$2,200.00	\$0.00	\$0.00	\$0.00
1544 Onomástico, día del padre y madre	\$26,800.00	\$800.00	\$27,600.00	\$400.00	\$24,400.00	\$400.00	\$0.00	\$27,200.00	\$400.00	\$400.00	\$0.00
1547 Becas y prestaciones relativas a los hijos de trabajadores	\$19,112.00	-\$630.00	\$18,482.00	\$0.00	\$18,482.00	\$0.00	\$0.00	\$18,482.00	\$0.00	\$0.00	\$0.00
1548 Prestaciones por conceptos de salud	\$11,200.00	\$0.00	\$11,200.00	\$0.00	\$11,200.00	\$0.00	\$0.00	\$11,200.00	\$0.00	\$0.00	\$0.00
1590 Otras prestaciones sociales y económicas	\$98,715.00	-\$2,244.97	\$96,470.03	\$0.00	\$96,470.03	\$0.00	\$0.00	\$96,470.03	\$0.00	\$0.00	\$0.00
1591 Días económicos	\$1,215.00	\$0.00	\$1,215.00	\$0.00	\$1,215.00	\$0.00	\$0.00	\$1,215.00	\$0.00	\$0.00	\$0.00
1592 Pagos por defunción	\$13,500.00	\$0.00	\$13,500.00	\$0.00	\$13,500.00	\$0.00	\$0.00	\$13,500.00	\$0.00	\$0.00	\$0.00
1593 Otras prestaciones económicas y sociales	\$84,000.00	-\$2,244.97	\$81,755.03	\$0.00	\$81,755.03	\$0.00	\$0.00	\$81,755.03	\$0.00	\$0.00	\$0.00



Utr: supervisor  
Rep: rptEstadoPresupuestoEgresos

**Universidad Politécnica de Bacalar**  
**ESTADO DE QUINTANA ROO**  
**Estado del Ejercicio del Presupuesto por Capítulo del Gasto Al 31/mar/2017**

F. Financiamiento: 03

Fecha y hora de Impresión | 11/may/2017 06:39 p.m.

Objeto del Gasto	Ampliaciones / (Reducciones) Al 31/mar/2017		Presupuesto Vigente Al 31/mar/2017		Presupuesto Disponible para Comprometer		Devengado	Comprometido No Devengado	Presupuesto Sin Devenegar	Ejercido	Pagado	Cuentas por Pagar/Deuda
	Aprobado	31/mar/2017	31/mar/2017	Comprometido	Comprometer	Devengado						
1600 PREVISIONES	\$69,206.00	\$0.00	\$69,206.00	\$0.00	\$69,206.00	\$0.00	\$0.00	\$0.00	\$69,206.00	\$0.00	\$0.00	\$0.00
1610 Provisiones de carácter laboral, económica y de seguridad	\$69,206.00	\$0.00	\$69,206.00	\$0.00	\$69,206.00	\$0.00	\$0.00	\$0.00	\$69,206.00	\$0.00	\$0.00	\$0.00
1612 Provisiones por incrementos al salario	\$69,206.00	\$0.00	\$69,206.00	\$0.00	\$69,206.00	\$0.00	\$0.00	\$0.00	\$69,206.00	\$0.00	\$0.00	\$0.00
1700 PAGO DE ESTÍMULOS A SERVIDORES PÚBLICOS	\$10,128.00	-\$459.70	\$9,668.30	\$0.00	\$9,668.30	\$0.00	\$0.00	\$0.00	\$9,668.30	\$0.00	\$0.00	\$0.00
1710 Estímulos	\$10,128.00	-\$459.70	\$9,668.30	\$0.00	\$9,668.30	\$0.00	\$0.00	\$0.00	\$9,668.30	\$0.00	\$0.00	\$0.00
1711 Estímulos por productividad	\$6,075.00	-\$111.70	\$5,963.30	\$0.00	\$5,963.30	\$0.00	\$0.00	\$0.00	\$5,963.30	\$0.00	\$0.00	\$0.00
1712 Estímulos por puntualidad y asistencia mensual	\$4,053.00	-\$348.00	\$3,705.00	\$0.00	\$3,705.00	\$0.00	\$0.00	\$0.00	\$3,705.00	\$0.00	\$0.00	\$0.00
2000 MATERIALES Y SUMINISTRO	\$137,500.00	\$0.00	\$137,500.00	\$0.00	\$137,500.00	\$0.00	\$0.00	\$0.00	\$137,500.00	\$0.00	\$0.00	\$0.00
2100 Materiales de administración, emisión de documentos y art	\$61,604.00	\$0.00	\$61,604.00	\$0.00	\$61,604.00	\$0.00	\$0.00	\$0.00	\$61,604.00	\$0.00	\$0.00	\$0.00
2110 Materiales, útiles y equipos menores de oficina	\$39,750.00	\$0.00	\$39,750.00	\$0.00	\$39,750.00	\$0.00	\$0.00	\$0.00	\$39,750.00	\$0.00	\$0.00	\$0.00
2111 Papelería y consumibles de oficina	\$33,250.00	\$0.00	\$33,250.00	\$0.00	\$33,250.00	\$0.00	\$0.00	\$0.00	\$33,250.00	\$0.00	\$0.00	\$0.00
2112 Útiles, artículos y herramientas menores de oficina	\$6,500.00	\$0.00	\$6,500.00	\$0.00	\$6,500.00	\$0.00	\$0.00	\$0.00	\$6,500.00	\$0.00	\$0.00	\$0.00
2120 Materiales y útiles de impresión y reproducción	\$1,000.00	\$0.00	\$1,000.00	\$0.00	\$1,000.00	\$0.00	\$0.00	\$0.00	\$1,000.00	\$0.00	\$0.00	\$0.00
2121 Materiales y útiles de impresión y reproducción	\$1,000.00	\$0.00	\$1,000.00	\$0.00	\$1,000.00	\$0.00	\$0.00	\$0.00	\$1,000.00	\$0.00	\$0.00	\$0.00
2140 Materiales, útiles y equipos menores de tecnologías de la	\$20,854.00	\$0.00	\$20,854.00	\$0.00	\$20,854.00	\$0.00	\$0.00	\$0.00	\$20,854.00	\$0.00	\$0.00	\$0.00
2141 Material de limpieza y mantenimiento e insumos para equ	\$17,100.00	\$0.00	\$17,100.00	\$0.00	\$17,100.00	\$0.00	\$0.00	\$0.00	\$17,100.00	\$0.00	\$0.00	\$0.00
2142 Útiles y equipos menores de tecnología de la información	\$3,754.00	\$0.00	\$3,754.00	\$0.00	\$3,754.00	\$0.00	\$0.00	\$0.00	\$3,754.00	\$0.00	\$0.00	\$0.00
2600 COMBUSTIBLES, LUBRICANTES Y ADITIVOS	\$66,656.00	\$0.00	\$66,656.00	\$0.00	\$66,656.00	\$0.00	\$0.00	\$0.00	\$66,656.00	\$0.00	\$0.00	\$0.00
2610 Combustibles, lubricantes y aditivos	\$66,656.00	\$0.00	\$66,656.00	\$0.00	\$66,656.00	\$0.00	\$0.00	\$0.00	\$66,656.00	\$0.00	\$0.00	\$0.00
2611 Combustibles	\$66,656.00	\$0.00	\$66,656.00	\$0.00	\$66,656.00	\$0.00	\$0.00	\$0.00	\$66,656.00	\$0.00	\$0.00	\$0.00
2700 VESTUARIO, BLANCOS, PRENDAS DE PROTECCIÓN Y	\$9,240.00	\$0.00	\$9,240.00	\$0.00	\$9,240.00	\$0.00	\$0.00	\$0.00	\$9,240.00	\$0.00	\$0.00	\$0.00
2710 Vestuario y uniformes	\$9,240.00	\$0.00	\$9,240.00	\$0.00	\$9,240.00	\$0.00	\$0.00	\$0.00	\$9,240.00	\$0.00	\$0.00	\$0.00
2711 Vestuarios y uniformes	\$9,240.00	\$0.00	\$9,240.00	\$0.00	\$9,240.00	\$0.00	\$0.00	\$0.00	\$9,240.00	\$0.00	\$0.00	\$0.00
3000 SERVICIOS GENERALES	\$1,607,935.00	\$0.00	\$1,607,935.00	\$0.00	\$1,607,935.00	\$0.00	\$0.00	\$0.00	\$1,607,935.00	\$0.00	\$0.00	\$0.00
3100 SERVICIOS BÁSICOS	\$430,400.00	\$0.00	\$430,400.00	\$0.00	\$430,400.00	\$0.00	\$0.00	\$0.00	\$430,400.00	\$0.00	\$0.00	\$0.00
3110 Energía eléctrica	\$330,000.00	\$0.00	\$330,000.00	\$0.00	\$330,000.00	\$0.00	\$0.00	\$0.00	\$330,000.00	\$0.00	\$0.00	\$0.00
3111 Energía eléctrica	\$330,000.00	\$0.00	\$330,000.00	\$0.00	\$330,000.00	\$0.00	\$0.00	\$0.00	\$330,000.00	\$0.00	\$0.00	\$0.00
3130 Agua	\$12,000.00	\$0.00	\$12,000.00	\$0.00	\$12,000.00	\$0.00	\$0.00	\$0.00	\$12,000.00	\$0.00	\$0.00	\$0.00
3131 Agua	\$12,000.00	\$0.00	\$12,000.00	\$0.00	\$12,000.00	\$0.00	\$0.00	\$0.00	\$12,000.00	\$0.00	\$0.00	\$0.00
3140 Telefonía Tradicional	\$39,600.00	\$0.00	\$39,600.00	\$0.00	\$39,600.00	\$0.00	\$0.00	\$0.00	\$39,600.00	\$0.00	\$0.00	\$0.00
3141 Telefonía tradicional	\$39,600.00	\$0.00	\$39,600.00	\$0.00	\$39,600.00	\$0.00	\$0.00	\$0.00	\$39,600.00	\$0.00	\$0.00	\$0.00
3150 Telefonía celular	\$12,000.00	\$0.00	\$12,000.00	\$0.00	\$12,000.00	\$0.00	\$0.00	\$0.00	\$12,000.00	\$0.00	\$0.00	\$0.00
3151 Telefonía celular	\$12,000.00	\$0.00	\$12,000.00	\$0.00	\$12,000.00	\$0.00	\$0.00	\$0.00	\$12,000.00	\$0.00	\$0.00	\$0.00
3170 Servicios de acceso a Internet, redes y procesamiento de	\$34,800.00	\$0.00	\$34,800.00	\$0.00	\$34,800.00	\$0.00	\$0.00	\$0.00	\$34,800.00	\$0.00	\$0.00	\$0.00
3171 Servicio de Internet y redes	\$34,800.00	\$0.00	\$34,800.00	\$0.00	\$34,800.00	\$0.00	\$0.00	\$0.00	\$34,800.00	\$0.00	\$0.00	\$0.00



Utr. supervisor  
Rep. rptEstadoPresupuestoEgresos

**Universidad Politécnica de Bacalar**  
**ESTADO DE QUINTANA ROO**  
**Estado del Ejercicio del Presupuesto por Capítulo del Gasto Al 31/mar/2017**  
**F. Financiamiento: 03**

Fecha y hora de Impresión | 11may/2017  
06:39 p.m.

Objeto del Gasto	Aprobado	Ampliaciones / (Reducciones) Al 31/mar/2017	Presupuesto Vigente Al 31/mar/2017		Presupuesto Disponible para Comprometer	Devengado	Comprometido No Devengado	Presupuesto Sin Devengar	Ejercido	Pagado	Cuentas por Pagar Deuda
			Vigente Al 31/mar/2017	Comprometido							
3180 Servicios postales y telegráficos	\$2,000.00	\$0.00	\$2,000.00	\$0.00	\$2,000.00	\$0.00	\$0.00	\$2,000.00	\$0.00	\$0.00	\$0.00
3181 Servicios postales y telegráficos	\$2,000.00	\$0.00	\$2,000.00	\$0.00	\$2,000.00	\$0.00	\$0.00	\$2,000.00	\$0.00	\$0.00	\$0.00
3200 SERVICIOS DE ARENDAMIENTO	\$73,080.00	\$0.00	\$73,080.00	\$0.00	\$73,080.00	\$0.00	\$0.00	\$73,080.00	\$0.00	\$0.00	\$0.00
3230 Arrendamiento de mobiliario y equipo de administración, *	\$73,080.00	\$0.00	\$73,080.00	\$0.00	\$73,080.00	\$0.00	\$0.00	\$73,080.00	\$0.00	\$0.00	\$0.00
3231 Arrendamiento de mobiliario y equipo de administración, *	\$73,080.00	\$0.00	\$73,080.00	\$0.00	\$73,080.00	\$0.00	\$0.00	\$73,080.00	\$0.00	\$0.00	\$0.00
3300 SERVICIOS PROFESIONALES, CIENTÍFICOS, TÉCNICOS	\$285,340.00	\$0.00	\$285,340.00	\$0.00	\$285,340.00	\$0.00	\$0.00	\$285,340.00	\$0.00	\$0.00	\$0.00
3310 Servicios legales, de contabilidad, auditoría y relacionado	\$89,060.00	\$0.00	\$89,060.00	\$0.00	\$89,060.00	\$0.00	\$0.00	\$89,060.00	\$0.00	\$0.00	\$0.00
3311 Servicios legales, de contabilidad, auditoría y relacionado	\$89,060.00	\$0.00	\$89,060.00	\$0.00	\$89,060.00	\$0.00	\$0.00	\$89,060.00	\$0.00	\$0.00	\$0.00
3340 Servicios de capacitación	\$23,900.00	\$0.00	\$23,900.00	\$0.00	\$23,900.00	\$0.00	\$0.00	\$23,900.00	\$0.00	\$0.00	\$0.00
3341 Servicios de capacitación	\$23,900.00	\$0.00	\$23,900.00	\$0.00	\$23,900.00	\$0.00	\$0.00	\$23,900.00	\$0.00	\$0.00	\$0.00
3380 Servicios de vigilancia	\$172,380.00	\$0.00	\$172,380.00	\$0.00	\$172,380.00	\$0.00	\$0.00	\$172,380.00	\$0.00	\$0.00	\$0.00
3381 Servicios de vigilancia	\$172,380.00	\$0.00	\$172,380.00	\$0.00	\$172,380.00	\$0.00	\$0.00	\$172,380.00	\$0.00	\$0.00	\$0.00
3400 SERVICIOS FINANCIEROS, BANCARIOS Y COMERCIAL	\$210,000.00	\$0.00	\$210,000.00	\$0.00	\$210,000.00	\$0.00	\$0.00	\$210,000.00	\$0.00	\$0.00	\$0.00
3410 Servicios financieros y bancarios	\$30,000.00	\$0.00	\$30,000.00	\$0.00	\$30,000.00	\$0.00	\$0.00	\$30,000.00	\$0.00	\$0.00	\$0.00
3411 Servicios financieros y bancarios	\$30,000.00	\$0.00	\$30,000.00	\$0.00	\$30,000.00	\$0.00	\$0.00	\$30,000.00	\$0.00	\$0.00	\$0.00
3450 Seguro de bienes patrimoniales	\$180,000.00	\$0.00	\$180,000.00	\$0.00	\$180,000.00	\$0.00	\$0.00	\$180,000.00	\$0.00	\$0.00	\$0.00
3451 Seguro de bienes patrimoniales	\$180,000.00	\$0.00	\$180,000.00	\$0.00	\$180,000.00	\$0.00	\$0.00	\$180,000.00	\$0.00	\$0.00	\$0.00
3500 SERVICIOS DE INSTALACIÓN, REPARACIÓN, MANTEN	\$210,960.00	\$0.00	\$210,960.00	\$0.00	\$210,960.00	\$0.00	\$0.00	\$210,960.00	\$0.00	\$0.00	\$0.00
3530 Instalación, reparación y mantenimiento de equipo de cóm	\$9,000.00	\$0.00	\$9,000.00	\$0.00	\$9,000.00	\$0.00	\$0.00	\$9,000.00	\$0.00	\$0.00	\$0.00
3531 Instalación, reparación y mantenimiento de equipo de cóm	\$9,000.00	\$0.00	\$9,000.00	\$0.00	\$9,000.00	\$0.00	\$0.00	\$9,000.00	\$0.00	\$0.00	\$0.00
3550 Reparación y mantenimiento de equipo de transporte	\$9,500.00	\$0.00	\$9,500.00	\$0.00	\$9,500.00	\$0.00	\$0.00	\$9,500.00	\$0.00	\$0.00	\$0.00
3551 Reparación y mantenimiento de equipo de transporte	\$9,500.00	\$0.00	\$9,500.00	\$0.00	\$9,500.00	\$0.00	\$0.00	\$9,500.00	\$0.00	\$0.00	\$0.00
3570 Instalación, reparación y mantenimiento de maquinaria y *	\$11,500.00	\$0.00	\$11,500.00	\$0.00	\$11,500.00	\$0.00	\$0.00	\$11,500.00	\$0.00	\$0.00	\$0.00
3571 Instalación, reparación y mantenimiento de maquinaria, o	\$11,500.00	\$0.00	\$11,500.00	\$0.00	\$11,500.00	\$0.00	\$0.00	\$11,500.00	\$0.00	\$0.00	\$0.00
3580 Servicios de limpieza y manejo de desechos	\$180,960.00	\$0.00	\$180,960.00	\$0.00	\$180,960.00	\$0.00	\$0.00	\$180,960.00	\$0.00	\$0.00	\$0.00
3581 Servicios de limpieza y manejo de desechos	\$180,960.00	\$0.00	\$180,960.00	\$0.00	\$180,960.00	\$0.00	\$0.00	\$180,960.00	\$0.00	\$0.00	\$0.00
3600 SERVICIOS DE COMUNICACIÓN SOCIAL Y PUBLICIDAD	\$650.00	\$0.00	\$650.00	\$0.00	\$650.00	\$0.00	\$0.00	\$650.00	\$0.00	\$0.00	\$0.00
3610 Difusión por radio, televisión y otros medios de mensaje s*	\$650.00	\$0.00	\$650.00	\$0.00	\$650.00	\$0.00	\$0.00	\$650.00	\$0.00	\$0.00	\$0.00
3611 Difusión por radio, televisión y otros medios de mensajes	\$650.00	\$0.00	\$650.00	\$0.00	\$650.00	\$0.00	\$0.00	\$650.00	\$0.00	\$0.00	\$0.00
3700 Servicios de traslados y viáticos	\$157,227.00	\$0.00	\$157,227.00	\$0.00	\$157,227.00	\$0.00	\$0.00	\$157,227.00	\$0.00	\$0.00	\$0.00
3710 Pasajes aéreos	\$75,027.00	\$0.00	\$75,027.00	\$0.00	\$75,027.00	\$0.00	\$0.00	\$75,027.00	\$0.00	\$0.00	\$0.00
3711 Pasajes aéreos nacionales	\$75,027.00	\$0.00	\$75,027.00	\$0.00	\$75,027.00	\$0.00	\$0.00	\$75,027.00	\$0.00	\$0.00	\$0.00
3760 Viáticos en el país	\$82,200.00	\$0.00	\$82,200.00	\$0.00	\$82,200.00	\$0.00	\$0.00	\$82,200.00	\$0.00	\$0.00	\$0.00
3761 Viáticos en el país	\$82,200.00	\$0.00	\$82,200.00	\$0.00	\$82,200.00	\$0.00	\$0.00	\$82,200.00	\$0.00	\$0.00	\$0.00
3900 OTROS SERVICIOS GENERALES	\$240,278.00	\$0.00	\$240,278.00	\$0.00	\$240,278.00	\$0.00	\$0.00	\$240,278.00	\$0.00	\$0.00	\$0.00



Utr: supervisor  
Rep: rptEstadoPresupuestoEgresos

**Universidad Politécnica de Bacalar**  
**ESTADO DE QUINTANA ROO**  
**Estado del Ejercicio del Presupuesto por Capítulo del Gasto Al 31/mar/2017**  
**F. Financiamiento: 03**

Fecha y hora de Impresión: 11/may/2017 06:39 p.m.

Objeto del Gasto	Aprobado	Ampliaciones / (Reducciones) Al 31/mar/2017	Presupuesto Vigente Al 31/mar/2017	Presupuesto Disponible para Comprometer	Devengado	Comprometido No Devengado	Presupuesto Sin Devenegar	Ejercido	Pagado	Cuentas por Pagar Deuda
3920 Impuestos y derechos	\$9,000.00	\$0.00	\$9,000.00	\$0.00	\$0.00	\$0.00	\$9,000.00	\$0.00	\$0.00	\$0.00
3921 Impuestos y derechos	\$9,000.00	\$0.00	\$9,000.00	\$0.00	\$0.00	\$0.00	\$9,000.00	\$0.00	\$0.00	\$0.00
3980 Impuesto sobre nóminas y otros que se deriven de una re	\$223,778.00	\$0.00	\$223,778.00	\$0.00	\$0.00	\$0.00	\$223,778.00	\$0.00	\$0.00	\$0.00
3981 Impuesto sobre nóminas (3%)	\$223,778.00	\$0.00	\$223,778.00	\$0.00	\$0.00	\$0.00	\$223,778.00	\$0.00	\$0.00	\$0.00
3990 Otros servicios generales	\$7,500.00	\$0.00	\$7,500.00	\$0.00	\$0.00	\$0.00	\$7,500.00	\$0.00	\$0.00	\$0.00
3994 Alimentación por atención a terceros	\$7,500.00	\$0.00	\$7,500.00	\$0.00	\$0.00	\$0.00	\$7,500.00	\$0.00	\$0.00	\$0.00
<b>Total</b>	<b>\$9,547,118.00</b>	<b>\$0.00</b>	<b>\$9,547,118.00</b>	<b>\$318,700.00</b>	<b>\$318,700.00</b>	<b>\$0.00</b>	<b>\$9,228,418.00</b>	<b>\$318,700.00</b>	<b>\$318,700.00</b>	<b>\$0.00</b>

Mtro. Jorge Mario Baeza Ruiz  
Jefe de Departamento de Recursos Financieros

Dra. Mariana Laguna Coral  
Rectora

M.A.F. Jose Miguel de Luna Reyes  
Dirección de Planeación

**ANEXOS:**

**FORMATOS DE LA LEY DE DISCIPLINA FINANCIERA**

**Universidad Politécnica de Bacalar**  
**Estado de Situación Financiera Detallado - LDF**  
**Al 31 de diciembre de 2016 y al 31 de Marzo de 2017 (b)**  
**(PESOS)**

Concepto (c)	2017 (b)	31 de diciembre de 2016 (e)	Concepto (c)	2017 (b)	31 de diciembre de 2016 (e)
<b>ACTIVO</b>			<b>PASIVO</b>		
<b>Activo Circulante</b>			<b>Activo Circulante</b>		
a. Efectivo y Equivalentes (a=a1+a2+a3+a4+a5+a6+a7)	402,704	306,126	a. Cuentas por Pagar a Corto Plazo (a=a1+a2+a3+a4+a5+a6+a7+a8+a9)	5,753,341	4,199,262
a1) Efectivo	0	0	a1) Servicios Personales por Pagar a Corto Plazo	38,212	49,498
a2) Bancos/Tesorería	402,704	306,126	a2) Proveedores por Pagar a Corto Plazo	1,825,407	1,221,046
a3) Bancos/Dependencias y Otros	0	0	a3) Contratistas por Obras Públicas por Pagar a Corto Plazo	0	0
a4) Inversiones Temporales (Hasta 3 meses)	0	0	a4) Participaciones y Aportaciones por Pagar a Corto Plazo	0	0
a5) Fondos con Afectación Específica	0	0	a5) Transferencias Otorgadas por Pagar a Corto Plazo	0	0
a6) Depósitos de Fondos de Terceros en Garantía y/o Administración	0	0	a6) Intereses, Comisiones y Otros Gastos de la Deuda Pública por Pagar a Corto Plazo	0	0
a7) Otros Efectivos y Equivalentes	0	0	a7) Retenciones y Contribuciones por Pagar a Corto Plazo	3,182,347	2,221,344
b. Derechos a Recibir Efectivo o Equivalentes (b=b1+b2+b3+b4+b5+b6+b7)	723,013	821,733	a8) Devoluciones de la Ley de Ingresos por Pagar a Corto Plazo	0	0
b1) Inversiones Financieras de Corto Plazo	0	0	a9) Otras Cuentas por Pagar a Corto Plazo	707,375	707,375
b2) Cuentas por Cobrar a Corto Plazo	576,542	704,405	b. Documentos por Pagar a Corto Plazo (b=b1+b2+b3)	0	0
b3) Documentos Diversos por Cobrar a Corto Plazo	146,471	117,328	b1) Documentos Comerciales por Pagar a Corto Plazo	0	0
b4) Ingresos por Recuperar a Corto Plazo	0	0	b2) Documentos con Contratistas por Obras Públicas por Pagar a Corto Plazo	0	0
b5) Deudores por Anticipos de la Tesorería a Corto Plazo	0	0	b3) Otros Documentos por Pagar a Corto Plazo	0	0
b6) Prestamos Otorgados a Corto Plazo	0	0	c. Porción a Corto Plazo de la Deuda Pública a Largo Plazo (c=c1+c2)	0	0
b7) Otros Derechos a Recibir Efectivo o Equivalentes a Corto Plazo	0	0	c1) Porción a Corto Plazo de la Deuda Pública	0	0
c. Derechos a Recibir Bienes o Servicios (c=c1+c2+c3+c4+c5)	0	0	c2) Porción a Corto Plazo de Arrendamiento Financiero	0	0
c1) Anticipo a Proveedores por Adquisición de Bienes y Prestación de Servicios a Corto Plazo	0	0	d. Títulos y Valores a Corto Plazo	0	0
c2) Anticipo a Proveedores por Adquisición de Bienes Inmuebles y Muebles a Corto Plazo	0	0	e. Pasivos Diferidos a Corto Plazo (e=e1+e2+e3)	0	0
c3) Anticipo a Proveedores por Adquisición de Bienes Intangibles a Corto Plazo	0	0	e1) Ingresos Cobrados por Adelantado a Corto Plazo	0	0
c4) Anticipo a Contratistas por Obras Públicas a Corto Plazo	0	0	e2) Intereses Cobrados por Adelantado a Corto Plazo	0	0
c5) Otros Derechos a Recibir Bienes o Servicios a Corto Plazo	0	0	e3) Otros Pasivos Diferidos a Corto Plazo	0	0
d. Inventarios (d=d1+d2+d3+d4+d5)	0	0	f. Fondos y Bienes de Terceros en Garantía y/o Administración a Corto Plazo (f=f1+f2+f3+f4+f5+f6)	0	0
d1) Inventario de Mercancías para Venta	0	0	f1) Fondos en Garantía a Corto Plazo	0	0
d2) Inventario de Mercancías Terminadas	0	0	f2) Fondos en Administración a Corto Plazo	0	0
d3) Inventario de Mercancías en Proceso de Elaboración	0	0	f3) Fondos Contingentes a Corto Plazo	0	0
d4) Inventario de Materias Primas, Materiales y Suministros para Producción	0	0	f4) Fondos de Fideicomisos, Mandatos y Contratos Análogos a Corto Plazo	0	0
d5) Bienes en Tránsito	0	0	f5) Otros Fondos de Terceros en Garantía y/o Administración a Corto Plazo	0	0
e. Almacenes	0	0	f6) Valores y Bienes en Garantía a Corto Plazo	0	0
f. Estimación por Pérdida o Deterioro de Activos Circulantes (f=f1+f2)	0	0	g. Provisiones a Corto Plazo (g=g1+g2+g3)	0	0
f1) Estimaciones para Cuentas Incobrables por Derechos a Recibir Efectivo o Equivalentes	0	0	g1) Provisión para Demandas y Juicios a Corto Plazo	0	0
f2) Estimación por Deterioro de Inventarios	0	0	g2) Provisión para Contingencias a Corto Plazo	0	0
g. Otros Activos Circulantes (g=g1+g2+g3+g4)	0	0	g3) Otras Provisiones a Corto Plazo	0	0
g1) Valores en Garantía	0	0	g4) Otros Pasivos a Corto Plazo (g4=h1+h2+h3)	0	0
g2) Bienes en Garantía (excluye depósitos de fondos)	0	0	h1) Ingresos por Clasificar	0	0
g3) Bienes Derivados de Embargos, Decomisos, Aseguramientos y Dación en Pago	0	0	h2) Recaudación por Participar	0	0
g4) Adquisición con Fondos de Terceros	0	0	h3) Otros Pasivos Circulantes	0	0
<b>IA. Total de Activos Circulantes (IA = a + b + c + d + e + f + g)</b>	<b>1,125,717</b>	<b>1,127,859</b>	<b>IIA. Total de Pasivos Circulantes (IIA = a + b + c + d + e + f + g + h)</b>	<b>5,753,341</b>	<b>4,199,262</b>
<b>Activo No Circulante</b>			<b>Pasivo No Circulante</b>		
a. Inversiones Financieras a Largo Plazo	0	0	a. Cuentas por Pagar a Largo Plazo	0	0
b. Derechos a Recibir Efectivo o Equivalentes a Largo Plazo	0	0	b. Documentos por Pagar a Largo Plazo	0	0
c. Bienes Inmuebles, Infraestructura y Construcciones en Proceso	0	0	c. Deuda Pública a Largo Plazo	0	0
d. Bienes Muebles	7,081,036	7,267,242	d. Pasivos Diferidos a Largo Plazo	0	0
e. Activos Intangibles	321,111	307,149	e. Fondos y Bienes de Terceros en Garantía y/o en Administración a Largo Plazo	0	0
f. Depreciación, Deterioro y Amortización Acumulada de Bienes	-4,394,570	-3,053,920	f. Provisiones a Largo Plazo	0	0
g. Activos Diferidos	0	0	<b>IIIB. Total de Pasivos No Circulantes (IIIB = a + b + c + d + e + f)</b>	<b>0</b>	<b>0</b>
h. Estimación por Pérdida o Deterioro de Activos no Circulantes	0	0	<b>II. Total del Pasivo (II = IIA + IIIB)</b>	<b>5,753,341</b>	<b>4,199,262</b>
i. Otros Activos no Circulantes	0	0	<b>HACIENDA PÚBLICA/PATRIMONIO</b>		
<b>IB. Total de Activos No Circulantes (IB = a + b + c + d + e + f + g + h + i)</b>	<b>3,007,577</b>	<b>4,520,471</b>	<b>IIIA. Hacienda Pública/Patrimonio Contribuido (IIIA = a + b + c)</b>	<b>0</b>	<b>0</b>
<b>I. Total del Activo (I = IA + IB)</b>	<b>4,133,294</b>	<b>5,648,330</b>	a. Aportaciones	0	0
			b. Donaciones de Capital	0	0
			c. Actualización de la Hacienda Pública/Patrimonio	0	0
			<b>IIIB. Hacienda Pública/Patrimonio Generado (IIIB = a + b + c + d + e)</b>	<b>-1,620,046</b>	<b>1,449,068</b>
			a. Resultados del Ejercicio (Ahorro/ Desahorro)	-111,578	955,112
			b. Resultados de Ejercicios Anteriores	-1,508,469	2,404,180
			c. Revalúos	0	0
			d. Reservas	0	0
			e. Rectificaciones de Resultados de Ejercicios Anteriores	0	0
			<b>IIIC. Exceso o Insuficiencia en la Actualización de la Hacienda Pública/Patrimonio (IIIC=a+b)</b>	<b>0</b>	<b>0</b>
			a. Resultado por Posición Monetaria	0	0
			b. Resultado por Tenencia de Activos no Monetarios	0	0
			<b>III. Total Hacienda Pública/Patrimonio (III = IIIA + IIIB + IIIC)</b>	<b>-1,620,046</b>	<b>1,449,068</b>
			<b>IV. Total del Pasivo y Hacienda Pública/Patrimonio (IV = II + III)</b>	<b>4,133,294</b>	<b>5,648,330</b>



Universidad Politécnica de Bacalar							
Informe Analítico de la Deuda Pública y Otros Pasivos - LDF							
Del 1 de Enero al 31 de Marzo de 2017 (b)							
(PESOS)							
Denominación de la Deuda Pública y Otros Pasivos	Saldo al 31 de diciembre de 2016	Disposiciones del Periodo	Amortizaciones del Periodo	Revaluaciones, Reclasificaciones y Otros Ajustes	Saldo Final del Periodo	Pago de Intereses del Periodo	Pago de Comisiones y demás costos asociados durante el Periodo
(c)	(d)	(e)	(f)	(g)	h=d+e-f+g	(i)	(j)
1. Deuda Pública (1=A+B)	0	0	0	0	0	0	0
A. Corto Plazo (A=a1+a2+a3)	0	0	0	0	0	0	0
a1) Instituciones de Crédito	0	0	0	0	0	0	0
a2) Títulos y Valores	0	0	0	0	0	0	0
a3) Arrendamientos Financieros	0	0	0	0	0	0	0
B. Largo Plazo (B=b1+b2+b3)	0	0	0	0	0	0	0
b1) Instituciones de Crédito	0	0	0	0	0	0	0
b2) Títulos y Valores	0	0	0	0	0	0	0
b3) Arrendamientos Financieros	0	0	0	0	0	0	0
2. Otros Pasivos	6,089,855	4,751,677	5,088,192		5,753,341	0	0
3. Total de la Deuda Pública y Otros Pasivos	6,089,855	4,751,677	5,088,192	0	5,753,341	0	0
4. Deuda Contingente 1 (Informativo)	0	0	0	0	0	0	0
A. Deuda Contingente 1					0		
B. Deuda Contingente 2					0		
C. Deuda Contingente XX					0		
5. Valor de Instrumentos Bono Cupón Cero 2 (Informativo)	0	0	0	0	0	0	0
A. Instrumento Bono Cupón Cero 1					0		
B. Instrumento Bono Cupón Cero 2					0		
C. Instrumento Bono Cupón Cero XX					0		

1. Se refiere a cualquier financiamiento sin fuente o garantía de pago definida, que sea asumida de manera solidaria o subsidiaria por las Entidades Federativas con sus Municipios, organismos descentralizados y empresas de participación estatal mayoritaria y fiducias, locales o municipales, y por los Municipios con sus respectivos organismos descentralizados y empresas de participación municipal mayoritaria.

2. Se refiere al valor del Bono Cupón Cero que respalda el pago de los créditos asociados al mismo (Activo).

Obligaciones a Corto Plazo (k)	Monto Contratado (l)	Plazo Pactado (m)	Tasa de Interés (n)	Comisiones y Costos Relacionados (o)	Tasa Efectiva (p)
6. Obligaciones a Corto Plazo (Informativo)	0	0	0	0	0
A. Crédito 1					
B. Crédito 2					
C. Crédito XX					

Universidad Politécnica de Bacalar										
Informe Analítico de Obligaciones Diferentes de Financiamientos – LDF										
Del 1 de Enero al 31 de Marzo de 2017 (b)										
(PESOS)										
Denominación de las Obligaciones Diferentes de Financiamiento	Fecha del Contrato	Fecha de inicio de operación del proyecto	Fecha de vencimiento	Monto de la inversión pactado	Plazo pactado	Monto promedio mensual del pago de la contraprestación	Monto promedio mensual del pago de la contraprestación correspondiente al pago de inversión	Monto pagado de la inversión al XX de XXXX de 20XX	Monto pagado de la inversión actualizado al XX de XXXX de 20XX	Saldo pendiente por pagar de la inversión al XX de XXXX de 20XX
(c)	(d)	(e)	(f)	(g)	(h)	(i)	(j)	(k)	(l)	(m = g - l)
A. Asociaciones Público Privadas (APP's) (A=a+b+c+d)		0	0	0	0	0	0	0	0	0
a) APP 1										
b) APP 2										
c) APP 3										
d) APP XX										
B. Otros Instrumentos (B=a+b+c+d)		0	0	0	0	0	0	0	0	0
a) Otro Instrumento 1										
b) Otro Instrumento 2										
c) Otro Instrumento 3										
d) Otro Instrumento XX										
C. Total de Obligaciones Diferentes de Financiamiento (C=A+B)		0	0	0	0	0	0	0	0	0

Universidad Politécnica de Bacalar  
Balance Presupuestario - LDF  
Del 1 de Enero al 31 de Marzo de 2017 (b)  
(PESOS)

Concepto (c)	Estimado/ Aprobado (d)	Devengado	Recaudado/ Pagado
<b>A. Ingresos Totales (A = A1+A2+A3)</b>	<b>25,098,201</b>	<b>3,354,641</b>	<b>3,354,641</b>
A1. Ingresos de Libre Disposición	15,551,083	2,398,541	2,398,541
A2. Transferencias Federales Etiquetadas	9,547,118	956,100	956,100
A3. Financiamiento Neto	0	0	0
<b>B. Egresos Presupuestarios<sup>1</sup> (B = B1+B2)</b>	<b>25,098,201</b>	<b>3,466,219</b>	<b>3,428,897</b>
B1. Gasto No Etiquetado (sin incluir Amortización de la Deuda Pública)	15,551,083	2,510,119	2,472,797
B2. Gasto Etiquetado (sin incluir Amortización de la Deuda Pública)	9,547,118	956,100	956,100
<b>C. Remanentes del Ejercicio Anterior (C = C1 + C2)</b>		<b>0</b>	<b>0</b>
C1. Remanentes de Ingresos de Libre Disposición aplicados en el periodo			
C2. Remanentes de Transferencias Federales Etiquetadas aplicados en el periodo			
<b>I. Balance Presupuestario (I = A - B + C)</b>	<b>0</b>	<b>-111,578</b>	<b>-74,256</b>
<b>II. Balance Presupuestario sin Financiamiento Neto (II = I - A3)</b>	<b>0</b>	<b>-111,578</b>	<b>-74,256</b>
<b>III. Balance Presupuestario sin Financiamiento Neto y sin Remanentes del Ejercicio Anterior (III= II - C)</b>	<b>0</b>	<b>-111,578</b>	<b>-74,256</b>

Concepto	Aprobado	Devengado	Pagado
<b>E. Intereses, Comisiones y Gastos de la Deuda (E = E1+E2)</b>	<b>0</b>	<b>0</b>	<b>0</b>
E1. Intereses, Comisiones y Gastos de la Deuda con Gasto No Etiquetado			
E2. Intereses, Comisiones y Gastos de la Deuda con Gasto Etiquetado			
<b>IV. Balance Primario (IV = III + E)</b>	<b>0</b>	<b>-111,578</b>	<b>-74,256</b>

Concepto	Estimado/ Aprobado	Devengado	Recaudado/ Pagado
<b>F. Financiamiento (F = F1 + F2)</b>	<b>0</b>	<b>0</b>	<b>0</b>
F1. Financiamiento con Fuente de Pago de Ingresos de Libre Disposición			
F2. Financiamiento con Fuente de Pago de Transferencias Federales Etiquetadas			
<b>G. Amortización de la Deuda (G = G1 + G2)</b>	<b>0</b>	<b>0</b>	<b>0</b>
G1. Amortización de la Deuda Pública con Gasto No Etiquetado			
G2. Amortización de la Deuda Pública con Gasto Etiquetado			
<b>A3. Financiamiento Neto (A3 = F - G)</b>	<b>0</b>	<b>0</b>	<b>0</b>

Concepto	Estimado/ Aprobado	Devengado	Recaudado/ Pagado
A1. Ingresos de Libre Disposición	15,551,083	2,398,541	2,398,541
A3.1 Financiamiento Neto con Fuente de Pago de Ingresos de Libre Disposición (A3.1 = F1 - G1)	0	0	0
F1. Financiamiento con Fuente de Pago de Ingresos de Libre Disposición	0	0	0
G1. Amortización de la Deuda Pública con Gasto No Etiquetado	0	0	0
B1. Gasto No Etiquetado (sin incluir Amortización de la Deuda Pública)	15,551,083	2,510,119	2,472,797
C1. Remanentes de Ingresos de Libre Disposición aplicados en el periodo		0	0
<b>V. Balance Presupuestario de Recursos Disponibles (V = A1 + A3.1 - B1 + C1)</b>	<b>0</b>	<b>-111,578</b>	<b>-74,256</b>
<b>VI. Balance Presupuestario de Recursos Disponibles sin Financiamiento Neto (VI = V - A3.1)</b>	<b>0</b>	<b>-111,578</b>	<b>-74,256</b>

Concepto	Estimado/ Aprobado	Devengado	Recaudado/ Pagado
A2. Transferencias Federales Etiquetadas	9,547,118	956,100	956,100
A3.2 Financiamiento Neto con Fuente de Pago de Transferencias Federales Etiquetadas (A3.2 = F2 - G2)	0	0	0
F2. Financiamiento con Fuente de Pago de Transferencias Federales Etiquetadas	0	0	0
G2. Amortización de la Deuda Pública con Gasto Etiquetado	0	0	0
B2. Gasto Etiquetado (sin incluir Amortización de la Deuda Pública)	9,547,118	956,100	956,100
C2. Remanentes de Transferencias Federales Etiquetadas aplicados en el período		0	0
VII. Balance Presupuestario de Recursos Etiquetados (VII = A2 + A3.2 - B2 + C2)	0	0	0
VIII. Balance Presupuestario de Recursos Etiquetados sin Financiamiento Neto (VIII = VII - A3.2)	0	0	0

**Universidad Politécnica de Bacalar**  
**Estado Analítico de Ingresos Detallado - LDF**  
**Del 1 de Enero al 31 de Marzo de 2017 (b)**  
**(PESOS)**

Concepto (c)	Ingreso					Diferencia (e)
	Estimado (d)	Ampliaciones/ (Reducciones)	Modificado	Devengado	Recaudado	
<b>Ingresos de Libre Disposición</b>						
A. Impuestos			0			0
B. Cuotas y Aportaciones de Seguridad Social			0			0
C. Contribuciones de Mejoras			0			0
D. Derechos			0			0
E. Productos			0			0
F. Aprovechamientos			0			0
G. Ingresos por Ventas de Bienes y Servicios	3,203,965	0	3,203,965	745,030	745,030	-2,458,935
H. Participaciones						
(H=h1+h2+h3+h4+h5+h6+h7+h8+h9+h10+h11)	0	0	0	0	0	0
h1) Fondo General de Participaciones			0			0
h2) Fondo de Fomento Municipal			0			0
h3) Fondo de Fiscalización y Recaudación			0			0
h4) Fondo de Compensación			0			0
h5) Fondo de Extracción de Hidrocarburos			0			0
h6) Impuesto Especial Sobre Producción y Servicios			0			0
h7) 0.136% de la Recaudación Federal Participable			0			0
h8) 3.17% Sobre Extracción de Petróleo			0			0
h9) Gasolinas y Diésel			0			0
h10) Fondo del Impuesto Sobre la Renta			0			0
h11) Fondo de Estabilización de los Ingresos de las Entidades Federativas			0			0
I. Incentivos Derivados de la Colaboración Fiscal (I=i1+i2+i3+i4+i5)	0	0	0	0	0	0
i1) Tenencia o Uso de Vehículos			0			0
i2) Fondo de Compensación ISAN			0			0
i3) Impuesto Sobre Automóviles Nuevos			0			0
i4) Fondo de Compensación de Repecos-Intermedios			0			0
i5) Otros Incentivos Económicos			0			0
J. Transferencias						
K. Convenios	12,347,118	0	12,347,118	1,653,511	1,653,511	-10,693,607
k1) Otros Convenios y Subsidios	12,347,118	0	12,347,118	1,653,511	1,653,511	-10,693,607
L. Otros Ingresos de Libre Disposición (L=l1+l2)	0	0	0	0	0	0
l1) Participaciones en Ingresos Locales			0			0
l2) Otros Ingresos de Libre Disposición			0			0
<b>I. Total de Ingresos de Libre Disposición (I=A+B+C+D+E+F+G+H+I+J+K+L)</b>	<b>15,551,083</b>	<b>0</b>	<b>15,551,083</b>	<b>2,398,541</b>	<b>2,398,541</b>	<b>-13,152,542</b>
<b>Ingresos Excedentes de Ingresos de Libre Disposición</b>						
<b>Transferencias Federales Etiquetadas</b>						
A. Aportaciones (A=a1+a2+a3+a4+a5+a6+a7+a8)	0	0	0	0	0	0
a1) Fondo de Aportaciones para la Nómina Educativa y Gasto Operativo			0			0
a2) Fondo de Aportaciones para los Servicios de Salud			0			0
a3) Fondo de Aportaciones para la Infraestructura Social			0			0
a4) Fondo de Aportaciones para el Fortalecimiento de los Municipios y de las Demarcaciones Territoriales del Distrito Federal			0			0
a5) Fondo de Aportaciones Múltiples			0			0
a6) Fondo de Aportaciones para la Educación Tecnológica y de Adultos			0			0
a7) Fondo de Aportaciones para la Seguridad Pública de los Estados y del Distrito Federal			0			0
a8) Fondo de Aportaciones para el Fortalecimiento de las Entidades Federativas			0			0
B. Convenios (B=b1+b2+b3+b4)	9,547,118	0	9,547,118	956,100	956,100	-8,591,018
b1) Convenios de Protección Social en Salud			0			0
b2) Convenios de Descentralización			0			0
b3) Convenios de Reasignación			0			0
b4) Otros Convenios y Subsidios	9,547,118	0	9,547,118	956,100	956,100	-8,591,018
C. Fondos Distintos de Aportaciones (C=c1+c2)	0	0	0	0	0	0
c1) Fondo para Entidades Federativas y Municipios Productores de Hidrocarburos			0			0
c2) Fondo Minero			0			0
D. Transferencias, Subsidios y Subvenciones, y Pensiones y Jubilaciones			0			0
E. Otras Transferencias Federales Etiquetadas			0			0
<b>II. Total de Transferencias Federales Etiquetadas (II = A + B + C + D + E)</b>	<b>9,547,118</b>	<b>0</b>	<b>9,547,118</b>	<b>956,100</b>	<b>956,100</b>	<b>-8,591,018</b>
<b>III. Ingresos Derivados de Financiamientos (III = A)</b>	<b>0</b>	<b>0</b>	<b>0</b>	<b>0</b>	<b>0</b>	<b>0</b>
A. Ingresos Derivados de Financiamientos			0			0

**Universidad Politécnica de Bacalar**  
**Estado Analítico de Ingresos Detallado - LDF**  
**Del 1 de Enero al 31 de Marzo de 2017 (b)**  
**(PESOS)**

Concepto (c)	Ingreso					Diferencia (e)
	Estimado (d)	Ampliaciones/ (Reducciones)	Modificado	Devengado	Recaudado	
IV. Total de Ingresos (IV = I + II + III)	25,098,201	0	25,098,201	3,354,641	3,354,641	-21,743,560
<b>Datos Informativos</b>						
1. Ingresos Derivados de Financiamientos con Fuente de Pago de Ingresos de Libre Disposición			0			0
2. Ingresos Derivados de Financiamientos con Fuente de Pago de Transferencias Federales Etiquetadas			0			0
3. Ingresos Derivados de Financiamientos (3 = 1 + 2)	0	0	0	0	0	0

**Universidad Politécnica de Bacalar**  
**Estado Analítico del Ejercicio del Presupuesto de Egresos Detallado - LDF**  
**Clasificación por Objeto del Gasto (Capítulo y Concepto)**  
**Del 1 de Enero al 31 de Marzo de 2017 (b)**  
**(PESOS)**

Concepto (c)	Egresos					Subejercicio (e)
	Aprobado (d)	Ampliaciones/ (Reducciones)	Modificado	Devengado	Pagado	
I. Gasto No Etiquetado (I=A+B+C+D+E+F+G+H+I)	15,551,083	-0	15,551,083	2,510,119	2,472,797	13,040,964
A. Servicios Personales (A=a1+a2+a3+a4+a5+a6+a7)	10,601,683	-0	10,601,683	1,903,983	1,903,983	8,697,700
a1) Remuneraciones al Personal de Carácter Permanente	1,250,825	-17,238	1,233,587	254,729	254,729	978,858
a2) Remuneraciones al Personal de Carácter Transitorio	2,651,900	116,170	2,768,070	1,179,584	1,179,584	1,588,485
a3) Remuneraciones Adicionales y Especiales	2,855,409	-92,598	2,762,811	310,904	310,904	2,451,907
a4) Seguridad Social	300,128	573	300,701	50,188	50,188	250,514
a5) Otras Prestaciones Sociales y Económicas	664,087	-5,515	658,573	108,577	108,577	549,996
a6) Previsiones	2,869,206	0	2,869,206	0	0	2,869,206
a7) Pago de Estímulos a Servidores Públicos	10,128	-1,393	8,735	0	0	8,735
B. Materiales y Suministros (B=b1+b2+b3+b4+b5+b6+b7+b8+b9)	1,268,214	-0	1,268,214	173,848	168,426	1,094,366
b1) Materiales de Administración, Emisión de Documentos y Artículos Oficiales	790,676	35,277	825,953	116,825	111,403	709,128
b2) Alimentos y Utensilios	35,970	-12,254	23,716	3,678	3,678	20,038
b3) Materias Primas y Materiales de Producción y Comercialización			0			0
b4) Materiales y Artículos de Construcción y de Reparación	4,010	0	4,010	163	163	3,847
b5) Productos Químicos, Farmacéuticos y de Laboratorio	304	1,753	2,057	1,753	1,753	304
b6) Combustibles, Lubricantes y Aditivos	244,256	2,400	246,656	32,300	32,300	214,356
b7) Vestuario, Blancos, Prendas de Protección y Artículos Deportivos	190,990	-27,208	163,782	18,792	18,792	144,990
b8) Materiales y Suministros Para Seguridad			0			0
b9) Herramientas, Refacciones y Accesorios Menores	2,008	32	2,040	338	338	1,702
C. Servicios Generales (C=c1+c2+c3+c4+c5+c6+c7+c8+c9)	3,681,186	0	3,681,186	432,288	400,389	3,248,898
c1) Servicios Básicos	436,700	127,461	564,161	200,291	198,410	363,870
c2) Servicios de Arrendamiento	121,080	-13,679	107,401	3,480	3,480	103,921
c3) Servicios Profesionales, Científicos, Técnicos y Otros Servicios	934,668	-79,195	855,473	23,507	23,507	831,966
c4) Servicios Financieros, Bancarios y Comerciales	210,000	10,205	220,205	14,169	14,169	206,037
c5) Servicios de Instalación, Reparación, Mantenimiento y Conservación	230,460	-21,941	208,519	13,108	13,108	195,411
c6) Servicios de Comunicación Social y Publicidad	453,484	-33,657	419,827	0	0	419,827
c7) Servicios de Traslado y Viáticos	754,168	-43,269	710,899	67,710	66,128	643,188
c8) Servicios Oficiales	69,000	16,141	85,141	20,960	20,960	64,181
c9) Otros Servicios Generales	471,626	37,933	509,559	89,063	60,627	420,496
D. Transferencias, Asignaciones, Subsidios y Otras Ayudas (D=d1+d2+d3+d4+d5+d6+d7+d8+d9)	0	0	0	0	0	0
d1) Transferencias Internas y Asignaciones al Sector Público			0			0
d2) Transferencias al Resto del Sector Público			0			0
d3) Subsidios y Subvenciones			0			0
d4) Ayudas Sociales			0			0
d5) Pensiones y Jubilaciones			0			0
d6) Transferencias a Fideicomisos, Mandatos y Otros Análogos			0			0
d7) Transferencias a la Seguridad Social			0			0
d8) Donativos			0			0
d9) Transferencias al Exterior			0			0
E. Bienes Muebles, Inmuebles e Intangibles (E=e1+e2+e3+e4+e5+e6+e7+e8+e9)	0	0	0	0	0	0
e1) Mobiliario y Equipo de Administración			0			0
e2) Mobiliario y Equipo Educativo y Recreativo			0			0
e3) Equipo e Instrumental Médico y de Laboratorio			0			0
e4) Vehículos y Equipo de Transporte			0			0
e5) Equipo de Defensa y Seguridad			0			0
e6) Maquinaria, Otros Equipos y Herramientas			0			0
e7) Activos Biológicos			0			0
e8) Bienes Inmuebles			0			0
e9) Activos Intangibles			0			0
F. Inversión Pública (F=f1+f2+f3)	0	0	0	0	0	0
f1) Obra Pública en Bienes de Dominio Público			0			0
f2) Obra Pública en Bienes Propios			0			0
f3) Proyectos Productivos y Acciones de Fomento			0			0
G. Inversiones Financieras y Otras Provisiones (G=g1+g2+g3+g4+g5+g6+g7)	0	0	0	0	0	0
g1) Inversiones Para el Fomento de Actividades Productivas			0			0
g2) Acciones y Participaciones de Capital			0			0
g3) Compra de Títulos y Valores			0			0
g4) Concesión de Préstamos			0			0
g5) Inversiones en Fideicomisos, Mandatos y Otros Análogos			0			0
g6) Fideicomiso de Desastres Naturales (Informativo)			0			0
g7) Otras Inversiones Financieras			0			0
g8) Provisiones para Contingencias y Otras Erogaciones Especiales			0			0
H. Participaciones y Aportaciones (H=h1+h2+h3)	0	0	0	0	0	0
h1) Participaciones			0			0
h2) Aportaciones			0			0
h3) Convenios			0			0
I. Deuda Pública (I=i1+i2+i3+i4+i5+i6+i7)	0	0	0	0	0	0
i1) Amortización de la Deuda Pública			0			0
i2) Intereses de la Deuda Pública			0			0
i3) Comisiones de la Deuda Pública			0			0
i4) Gastos de la Deuda Pública			0			0
i5) Costo por Coberturas			0			0
i6) Apoyos Financieros			0			0
i7) Adeudos de Ejercicios Fiscales Anteriores (ADEFAS)			0			0

**Universidad Politécnica de Bacalar**  
**Estado Analítico del Ejercicio del Presupuesto de Egresos Detallado - LDF**  
**Clasificación por Objeto del Gasto (Capítulo y Concepto)**  
**Del 1 de Enero al 31 de Marzo de 2017 (b)**  
**(PESOS)**

Concepto (c)	Egresos					Subejercicio (e)
	Aprobado (d)	Ampliaciones/ (Reducciones)	Modificado	Devengado	Pagado	
<b>II. Gasto Etiquetado (II=A+B+C+D+E+F+G+H+I)</b>	<b>9,547,118</b>	<b>-0</b>	<b>9,547,118</b>	<b>956,100</b>	<b>956,100</b>	<b>8,591,018</b>
<b>A. Servicios Personales (A=a1+a2+a3+a4+a5+a6+a7)</b>	<b>7,801,683</b>	<b>-0</b>	<b>7,801,683</b>	<b>956,100</b>	<b>956,100</b>	<b>6,845,583</b>
a1) Remuneraciones al Personal de Carácter Permanente	1,250,825	-11,982	1,238,843	254,729	254,729	984,114
a2) Remuneraciones al Personal de Carácter Transitorio	2,651,900	118,521	2,770,421	231,702	231,702	2,538,719
a3) Remuneraciones Adicionales y Especiales	2,855,409	-106,393	2,749,016	310,904	310,904	2,438,112
a4) Seguridad Social	300,128	1,074	301,202	50,188	50,188	251,014
a5) Otras Prestaciones Sociales y Económicas	664,067	-759	663,328	108,577	108,577	554,751
a6) Previsiones	69,206	0	69,206	0	0	69,206
a7) Pago de Estímulos a Servidores Públicos	10,128	-460	9,668	0	0	9,668
<b>B. Materiales y Suministros (B=b1+b2+b3+b4+b5+b6+b7+b8+b9)</b>	<b>137,500</b>	<b>0</b>	<b>137,500</b>	<b>0</b>	<b>0</b>	<b>137,500</b>
b1) Materiales de Administración, Emisión de Documentos y Artículos Oficiales	61,604	0	61,604	0	0	61,604
b2) Alimentos y Utensilios	0	0	0	0	0	0
b3) Materias Primas y Materiales de Producción y Comercialización	0	0	0	0	0	0
b4) Materiales y Artículos de Construcción y de Reparación	0	0	0	0	0	0
b5) Productos Químicos, Farmacéuticos y de Laboratorio	0	0	0	0	0	0
b6) Combustibles, Lubricantes y Aditivos	66,656	0	66,656	0	0	66,656
b7) Vestuario, Blancos, Prendas de Protección y Artículos Deportivos	9,240	0	9,240	0	0	9,240
b8) Materiales y Suministros Para Seguridad	0	0	0	0	0	0
b9) Herramientas, Refacciones y Accesorios Menores	0	0	0	0	0	0
<b>C. Servicios Generales (C=c1+c2+c3+c4+c5+c6+c7+c8+c9)</b>	<b>1,607,935</b>	<b>0</b>	<b>1,607,935</b>	<b>0</b>	<b>0</b>	<b>1,607,935</b>
c1) Servicios Básicos	430,400	0	430,400	0	0	430,400
c2) Servicios de Arrendamiento	73,080	0	73,080	0	0	73,080
c3) Servicios Profesionales, Científicos, Técnicos y Otros Servicios	285,340	0	285,340	0	0	285,340
c4) Servicios Financieros, Bancarios y Comerciales	210,000	0	210,000	0	0	210,000
c5) Servicios de Instalación, Reparación, Mantenimiento y Conservación	210,960	0	210,960	0	0	210,960
c6) Servicios de Comunicación Social y Publicidad	650	0	650	0	0	650
c7) Servicios de Traslado y Viáticos	157,227	0	157,227	0	0	157,227
c8) Servicios Oficiales	0	0	0	0	0	0
c9) Otros Servicios Generales	240,278	0	240,278	0	0	240,278
<b>D. Transferencias, Asignaciones, Subsidios y Otras Ayudas (D=d1+d2+d3+d4+d5+d6+d7+d8+d9)</b>	<b>0</b>	<b>0</b>	<b>0</b>	<b>0</b>	<b>0</b>	<b>0</b>
d1) Transferencias Internas y Asignaciones al Sector Público	0	0	0	0	0	0
d2) Transferencias al Resto del Sector Público	0	0	0	0	0	0
d3) Subsidios y Subvenciones	0	0	0	0	0	0
d4) Ayudas Sociales	0	0	0	0	0	0
d5) Pensiones y Jubilaciones	0	0	0	0	0	0
d6) Transferencias a Fideicomisos, Mandatos y Otros Análogos	0	0	0	0	0	0
d7) Transferencias a la Seguridad Social	0	0	0	0	0	0
d8) Donativos	0	0	0	0	0	0
d9) Transferencias al Exterior	0	0	0	0	0	0
<b>E. Bienes Muebles, Inmuebles e Intangibles (E=e1+e2+e3+e4+e5+e6+e7+e8+e9)</b>	<b>0</b>	<b>0</b>	<b>0</b>	<b>0</b>	<b>0</b>	<b>0</b>
e1) Mobiliario y Equipo de Administración	0	0	0	0	0	0
e2) Mobiliario y Equipo Educativo y Recreativo	0	0	0	0	0	0
e3) Equipo e Instrumental Médico y de Laboratorio	0	0	0	0	0	0
e4) Vehículos y Equipo de Transporte	0	0	0	0	0	0
e5) Equipo de Defensa y Seguridad	0	0	0	0	0	0
e6) Maquinaria, Otros Equipos y Herramientas	0	0	0	0	0	0
e7) Activos Biológicos	0	0	0	0	0	0
e8) Bienes Inmuebles	0	0	0	0	0	0
e9) Activos Intangibles	0	0	0	0	0	0
<b>F. Inversión Pública (F=f1+f2+f3)</b>	<b>0</b>	<b>0</b>	<b>0</b>	<b>0</b>	<b>0</b>	<b>0</b>
f1) Obra Pública en Bienes de Dominio Público	0	0	0	0	0	0
f2) Obra Pública en Bienes Propios	0	0	0	0	0	0
f3) Proyectos Productivos y Acciones de Fomento	0	0	0	0	0	0
<b>G. Inversiones Financieras y Otras Provisiones (G=g1+g2+g3+g4+g5+g6+g7)</b>	<b>0</b>	<b>0</b>	<b>0</b>	<b>0</b>	<b>0</b>	<b>0</b>
g1) Inversiones Para el Fomento de Actividades Productivas	0	0	0	0	0	0
g2) Acciones y Participaciones de Capital	0	0	0	0	0	0
g3) Compra de Títulos y Valores	0	0	0	0	0	0
g4) Concesión de Préstamos	0	0	0	0	0	0
g5) Inversiones en Fideicomisos, Mandatos y Otros Análogos	0	0	0	0	0	0
Fideicomiso de Desastres Naturales (Informativo)	0	0	0	0	0	0
g6) Otras Inversiones Financieras	0	0	0	0	0	0
g7) Provisiones para Contingencias y Otras Erogaciones Especiales	0	0	0	0	0	0
<b>H. Participaciones y Aportaciones (H=h1+h2+h3)</b>	<b>0</b>	<b>0</b>	<b>0</b>	<b>0</b>	<b>0</b>	<b>0</b>
h1) Participaciones	0	0	0	0	0	0
h2) Aportaciones	0	0	0	0	0	0
h3) Convenios	0	0	0	0	0	0
<b>I. Deuda Pública (I=i1+i2+i3+i4+i5+i6+i7)</b>	<b>0</b>	<b>0</b>	<b>0</b>	<b>0</b>	<b>0</b>	<b>0</b>
i1) Amortización de la Deuda Pública	0	0	0	0	0	0
i2) Intereses de la Deuda Pública	0	0	0	0	0	0
i3) Comisiones de la Deuda Pública	0	0	0	0	0	0
i4) Gastos de la Deuda Pública	0	0	0	0	0	0
i5) Costo por Coberturas	0	0	0	0	0	0
i6) Apoyos Financieros	0	0	0	0	0	0
i7) Adeudos de Ejercicios Fiscales Anteriores (ADEFAS)	0	0	0	0	0	0
<b>III. Total de Egresos (III = I + II)</b>	<b>25,098,201</b>	<b>-0</b>	<b>25,098,201</b>	<b>3,466,219</b>	<b>3,428,897</b>	<b>21,631,982</b>



**Universidad Politécnica de Bacalar**  
**Estado Analítico del Ejercicio del Presupuesto de Egresos Detallado - LDF**  
**Clasificación Administrativa**  
**Del 1 de Enero al 31 de Marzo de 2017 (b)**  
**(PESOS)**

Concepto (c)	Egresos					Subejercicio (e)
	Aprobado (d)	Ampliaciones/ (Reducciones)	Modificado	Devengado	Pagado	
<b>I. Gasto No Etiquetado (I=A+B+C+D+E+F+G+H)</b>	<b>15,551,083</b>	<b>0</b>	<b>15,551,083</b>	<b>2,510,119</b>	<b>2,472,797</b>	<b>13,040,964</b>
Rectoría	2,782,922	21,886	2,804,808	236,803	236,803	2,568,004
Dirección de Planeación	2,511,955	34,484	2,546,439	184,550	184,550	2,361,889
Secretaría Académica	8,514,171	-128,889	8,385,282	1,696,982	1,664,747	6,688,300
Secretaría Administrativa	1,742,035	72,520	1,814,555	391,785	386,698	1,422,771
						0
						0
						0
						0
<b>II. Gasto Etiquetado (II=A+B+C+D+E+F+G+H)</b>	<b>9,547,118</b>	<b>0</b>	<b>9,547,118</b>	<b>956,100</b>	<b>956,100</b>	<b>8,591,018</b>
Rectoría	1,382,922	0	1,382,922	191,333	191,333	1,191,589
Dirección de Planeación	1,111,955	0	1,111,955	131,585	131,585	980,370
Secretaría Académica	5,310,206	-2,790	5,307,416	330,780	330,780	4,976,636
Secretaría Administrativa	1,742,035	2,790	1,744,825	302,402	302,402	1,442,423
						0
						0
						0
						0
<b>III. Total de Egresos (III = I + II)</b>	<b>25,098,201</b>	<b>0</b>	<b>25,098,201</b>	<b>3,466,219</b>	<b>3,428,897</b>	<b>21,631,982</b>

**Universidad Politécnica de Bacalar**  
**Estado Analítico del Ejercicio del Presupuesto de Egresos Detallado - LDF**  
**Clasificación Funcional (Finalidad y Función)**  
**Del 1 de Enero al 31 de Marzo de 2017 (b)**  
**(PESOS)**

Concepto (c)	Egresos					Subejercicio (e)
	Aprobado (d)	Ampliaciones/ (Reducciones)	Modificado	Devengado	Pagado	
<b>I. Gasto No Etiquetado (I=A+B+C+D)</b>	<b>15,551,083</b>	<b>0</b>	<b>15,551,083</b>	<b>2,510,119</b>	<b>2,472,797</b>	<b>13,040,964</b>
<b>A. Gobierno (A=a1+a2+a3+a4+a5+a6+a7+a8)</b>	<b>0</b>	<b>0</b>	<b>0</b>	<b>0</b>	<b>0</b>	<b>0</b>
a1) Legislación	0	0	0	0	0	0
a2) Justicia	0	0	0	0	0	0
a3) Coordinación de la Política de Gobierno	0	0	0	0	0	0
a4) Relaciones Exteriores	0	0	0	0	0	0
a5) Asuntos Financieros y Hacendarios	0	0	0	0	0	0
a6) Seguridad Nacional	0	0	0	0	0	0
a7) Asuntos de Orden Público y de Seguridad Interior	0	0	0	0	0	0
a8) Otros Servicios Generales	0	0	0	0	0	0
<b>B. Desarrollo Social (B=b1+b2+b3+b4+b5+b6+b7)</b>	<b>15,551,083</b>	<b>0</b>	<b>15,551,083</b>	<b>2,510,119</b>	<b>2,472,797</b>	<b>13,040,964</b>
b1) Protección Ambiental	0	0	0	0	0	0
b2) Vivienda y Servicios a la Comunidad	0	0	0	0	0	0
b3) Salud	0	0	0	0	0	0
b4) Recreación, Cultura y Otras Manifestaciones Sociales	0	0	0	0	0	0
b5) Educación	15,551,083	0	15,551,083	2,510,119	2,472,797	13,040,964
b6) Protección Social	0	0	0	0	0	0
b7) Otros Asuntos Sociales	0	0	0	0	0	0
<b>C. Desarrollo Económico (C=c1+c2+c3+c4+c5+c6+c7+c8+c9)</b>	<b>0</b>	<b>0</b>	<b>0</b>	<b>0</b>	<b>0</b>	<b>0</b>
c1) Asuntos Económicos, Comerciales y Laborales en General	0	0	0	0	0	0
c2) Agropecuaria, Silvicultura, Pesca y Caza	0	0	0	0	0	0
c3) Combustibles y Energía	0	0	0	0	0	0
c4) Minería, Manufacturas y Construcción	0	0	0	0	0	0
c5) Transporte	0	0	0	0	0	0
c6) Comunicaciones	0	0	0	0	0	0
c7) Turismo	0	0	0	0	0	0
c8) Ciencia, Tecnología e Innovación	0	0	0	0	0	0
c9) Otras Industrias y Otros Asuntos Económicos	0	0	0	0	0	0
<b>D. Otras No Clasificadas en Funciones Anteriores (D=d1+d2+d3+d4)</b>	<b>0</b>	<b>0</b>	<b>0</b>	<b>0</b>	<b>0</b>	<b>0</b>
d1) Transacciones de la Deuda Pública / Costo Financiero de la Deuda	0	0	0	0	0	0
d2) Transferencias, Participaciones y Aportaciones Entre Diferentes Niveles y Ordenes de Gobierno	0	0	0	0	0	0
d3) Saneamiento del Sistema Financiero	0	0	0	0	0	0
d4) Adeudos de Ejercicios Fiscales Anteriores	0	0	0	0	0	0
<b>II. Gasto Etiquetado (II=A+B+C+D)</b>	<b>9,547,118</b>	<b>0</b>	<b>9,547,118</b>	<b>956,100</b>	<b>956,100</b>	<b>8,591,018</b>
<b>A. Gobierno (A=a1+a2+a3+a4+a5+a6+a7+a8)</b>	<b>0</b>	<b>0</b>	<b>0</b>	<b>0</b>	<b>0</b>	<b>0</b>
a1) Legislación	0	0	0	0	0	0
a2) Justicia	0	0	0	0	0	0
a3) Coordinación de la Política de Gobierno	0	0	0	0	0	0
a4) Relaciones Exteriores	0	0	0	0	0	0
a5) Asuntos Financieros y Hacendarios	0	0	0	0	0	0
a6) Seguridad Nacional	0	0	0	0	0	0
a7) Asuntos de Orden Público y de Seguridad Interior	0	0	0	0	0	0
a8) Otros Servicios Generales	0	0	0	0	0	0
<b>B. Desarrollo Social (B=b1+b2+b3+b4+b5+b6+b7)</b>	<b>9,547,118</b>	<b>0</b>	<b>9,547,118</b>	<b>956,100</b>	<b>956,100</b>	<b>8,591,018</b>
b1) Protección Ambiental	0	0	0	0	0	0
b2) Vivienda y Servicios a la Comunidad	0	0	0	0	0	0
b3) Salud	0	0	0	0	0	0
b4) Recreación, Cultura y Otras Manifestaciones Sociales	0	0	0	0	0	0
b5) Educación	9,547,118	0	9,547,118	956,100	956,100	8,591,018
b6) Protección Social	0	0	0	0	0	0
b7) Otros Asuntos Sociales	0	0	0	0	0	0
<b>C. Desarrollo Económico (C=c1+c2+c3+c4+c5+c6+c7+c8+c9)</b>	<b>0</b>	<b>0</b>	<b>0</b>	<b>0</b>	<b>0</b>	<b>0</b>
c1) Asuntos Económicos, Comerciales y Laborales en General	0	0	0	0	0	0
c2) Agropecuaria, Silvicultura, Pesca y Caza	0	0	0	0	0	0
c3) Combustibles y Energía	0	0	0	0	0	0
c4) Minería, Manufacturas y Construcción	0	0	0	0	0	0
c5) Transporte	0	0	0	0	0	0
c6) Comunicaciones	0	0	0	0	0	0
c7) Turismo	0	0	0	0	0	0
c8) Ciencia, Tecnología e Innovación	0	0	0	0	0	0
c9) Otras Industrias y Otros Asuntos Económicos	0	0	0	0	0	0

**Universidad Politécnica de Bacalar**  
**Estado Analítico del Ejercicio del Presupuesto de Egresos Detallado - LDF**  
**Clasificación Funcional (Finalidad y Función)**  
**Del 1 de Enero al 31 de Marzo de 2017 (b)**  
**(PESOS)**

Concepto (c)	Egresos					Subejercicio (e)
	Aprobado (d)	Ampliaciones/ (Reducciones)	Modificado	Devengado	Pagado	
D. Otras No Clasificadas en Funciones Anteriores (D=d1+d2+d3+d4)	0	0	0	0	0	0
d1) Transacciones de la Deuda Publica / Costo Financiero de la Deuda			0			0
d2) Transferencias, Participaciones y Aportaciones Entre Diferentes Niveles y Órdenes de Gobierno			0			0
d3) Saneamiento del Sistema Financiero			0			0
d4) Adeudos de Ejercicios Fiscales Anteriores			0			0
III. Total de Egresos (III = I + II)	25,098,201	0	25,098,201	3,466,219	3,428,897	21,631,982